

**Helyi
Esélyegyenlőségi
Program**

Agyagosszergény
Község Önkormányzata



2024-2029

Tartalom

Helyi Esélyegyenlőségi Program (HEP).....	3
Bevezetés.....	3
A település bemutatása.....	3
Értékeink, küldetésünk.....	10
Célok.....	10
A Helyi Esélyegyenlőségi Program Helyzetelemzése (HEP HE).....	12
1. Jogszabályi háttér bemutatása.....	12
2. Stratégiai környezet bemutatása.....	12
3. A mélyszegénységben élők és a romák helyzete, esélyegyenlősége.....	15
4. A gyermekek helyzete, esélyegyenlősége, gyermekszegénység.....	38
5. A nők helyzete, esélyegyenlősége.....	54
6. Az idősek helyzete, esélyegyenlősége.....	61
7. A fogyatékkal élők helyzete, esélyegyenlősége.....	69
8. Helyi partnerség, lakossági önszerveződések, civil szervezetek és for-profit szereplők társadalmi felelősségvállalása.....	73
9. A helyi esélyegyenlőségi program nyilvánossága.....	76
A Helyi Esélyegyenlőségi Program Intézkedési Terve (HEP IT).....	77
1. A HEP IT részletei.....	77
A helyzetelemzés megállapításainak összegzése	77
Jövőképünk.....	78
Az intézkedési területek részletes kifejtése (<i>intézkedésenként, kitöltése javasolt, opcionális</i>).....	79
2. Összegző táblázat - A Helyi Esélyegyenlőségi Program Intézkedési Terve (HEP IT).....	79
3. Megvalósítás.....	83
3.1 A megvalósítás előkészítése	83
3.2 A megvalósítás folyamata	83
3.3 Monitoring és visszacsatolás	85
3.4 Nyilvánosság	86
3.6 Érvényesülés, módosítás	87
4. Elfogadás módja és dátuma.....	Hiba! A könyvjelző nem létezik.

Helyi Esélyegyenlőségi Program (HEP)

Bevezetés

Összhangban az Egyenlő Bánásmódról és az Esélyegyenlőség Előmozdításáról szóló 2003. évi CXXV. törvény, a helyi esélyegyenlőségi programok elkészítésének szabályairól és az esélyegyenlőségi mentorokról szóló **2021.06.30-án módosított 321/2011. (XII. 27.) Korm. rendelet alapján megjelent Belügyminisztérium „Módszertani útmutató a helyi esélyegyenlőségi programok elkészítésének szempontjaihoz és a program felülvizsgálatához” c. dokumentum szerint átdolgozva** Agyagosszergény Község Önkormányzata Esélyegyenlőségi Programban rögzíti az esélyegyenlőség érdekében szükséges feladatokat.

Az önkormányzat vállalja, hogy az elkészült és elfogadott Esélyegyenlőségi Programmal összehangolja a település más dokumentumait¹, valamint az önkormányzat fenntartásában lévő intézmények működtetését. Vállalja továbbá, hogy az Esélyegyenlőségi Program elkészítése során bevonja partneri kapcsolatrendszerét, különös tekintettel a köznevelés állami és nem állami intézményfenntartóira.

Jelen helyzetelemzés az Esélyegyenlőségi Program megalapozását szolgálja.

A település bemutatása

Régió: Nyugat-Dunántúl
Megye: Győr-Moson-Sopron Vármegye
Járás: Kapuvári
Rang: község
Irányítószám: 9441

Állandó népesség: 936 fő
Férfiak száma: 478 fő
Nők száma: 458 fő
Lakónépesség: 913 fő
Férfiak száma: 474 fő
Nők száma: 439 fő
Gyermekek és fiatalok (0-18 év): 170 fő
Aktív korúak (19-62): 583 fő
Időskorúak (62 év felett): 183 fő



Agyagosszergény község Győr-Moson-Sopron Vármegyében, a Kapuvári járásban található.

Agyagosszergény a Hanság déli részén, vasúttól, főúttól távol fekszik, Soprontól 30 km-re. A legközelebbi város a 10 km-re lévő Kapuvár. A települést az Ikva, a Répce patak, illetve a 85-ös főút határolja. Önálló község, belterülete: 100 ha 7282 m², lakóterület 79 ha, a belterület 79%-a, külterülete: 1 889 ha 6461 m².

¹ Költségvetési koncepció, Gazdasági program, Szolgáltatástervezési koncepció, Településfejlesztési stratégia, Településrendezési terv, Településszerkezeti terv, Településfejlesztési koncepció



A község Agyagos és Fertőszergény egyesítésével jött létre 1927-ben, bár a két település már a XIX. század elején összeépült. Először a Fertőszergényagyagos nevet kapta, amit 1928-ban módosult Agyagosszergényre.

Agyagos Árpád-kori település. Első írásos említése 1256-ból való Ogegus néven. A neve később változott Agagussá. Középkori birtokosai az Osl nemzetségből származtak. A következő birtokos a Csák és a Pok nemzetségbeliek. A Csák nemzetség a XVI. századra is átvitte birtokjogát, ekkor a Kisfaludy és Ládonyi családok birtokolták a falut. 1635-ben a Kisfaludy család és Dobos György birtokában volt a község, a század végén azonban Eszterházy Pál nádor lett a falu tulajdonosa, aki a szentmiklósi, illetve süttöri uradalmának kereteibe iktatta a falut. Agyagos sorsa a XVII. század végétől kezdve összefonódott a szentmiklósi uradalom történetével. A népesség száma közel két évszázadon át változatlan volt, 8-10 jobbágycsaládból és ugyanannyi nincstelen zsellérből állt. Agyagos a XVII. században halász és földműves falu.

A XVII. század végén a szinte elviselhetetlen adók elől az agyagosiak úgy próbáltak menekülni, hogy telkeikről kivonultak a falu végére, az adómentes gyöpre. 1711 után indult meg a fejlődés. A XVII. század folyamán – a szemtermés mellett – is fontos megélhetési forrást jelentett a halászó vizek hozadéka. A gyékényfonásból és a sás aratásából is jelentékeny hasznot húztak. Fertőszergény első írásos említése 1365-ben Zerghen néven történt. A középkorban a Gyórói és Nyéki család, a XV. század közepétől a Kanizsayak voltak a birtokosok.

A XVIII. század elején az Eszterházy-tulajdont képező szentmiklósi uradalomhoz került. A XVI-XVII. században a halászat és erdőirtás még nagyobb szerepet játszott a község életében, mint a földművelés.

A falu temploma egyhajós, egytornyú, romantikus stílusú épület. Az eredeti Szent Mártonról elnevezett szergényi templom feltehetően a XIII. században épült és az 1529-es török átvonulás alkalmával pusztult el.

A jelenlegi Szent László templom Szergényben épült 1777-ben, tornyát 1792-ben emelték.

Agyagosszergény 1990-ben vált önálló községgé. Napjainkra a településen a víz, villany, szennyvízcsatorna és gázvezeték 100%-ban kiépített.

A faluban napközi otthonos óvoda és általános iskola alsó tagozata működik.

A Művelődési Ház, illetve a megújult könyvtár egész évben különféle programok színtere a településen élők számára.

Zömében római katolikus vallású lakosság tanulását, művelődését, óvoda, általános iskola, művelődési ház és könyvtár szolgálja. A faluban - a környékhez viszonyítva - egyedülálló aktivitással működik a nyugdíjasklub, a népfőiskola, valamint a Sportegyesület.



Demográfiai adatok

1. számú táblázat - Lakónépesség száma az év végén		
Év	Fő (TS 001)	Változás
2017	894	bázis év
2018	900	100,67%
2019	912	101,33%
2020	936	102,63%
2021	940	100,43%
2022	959	102,02%

Forrás: TeIR, KSH-TSTAR

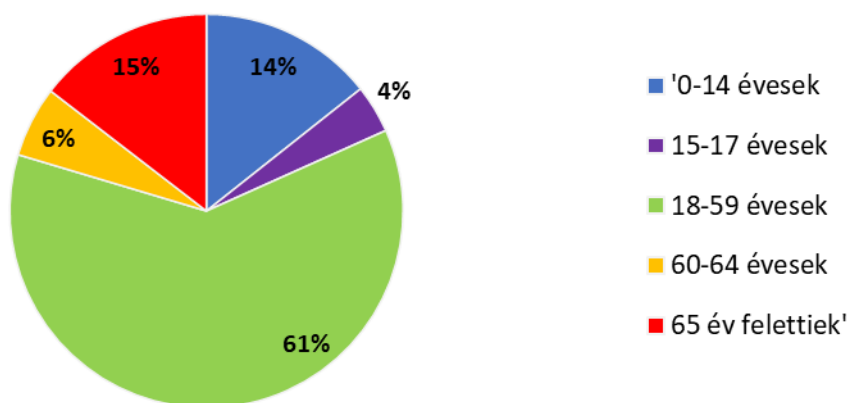


A 2017 és 2022 közötti teljes időszak tekintetében fokozatos emelkedést mutat a lakónépesség alakulása.

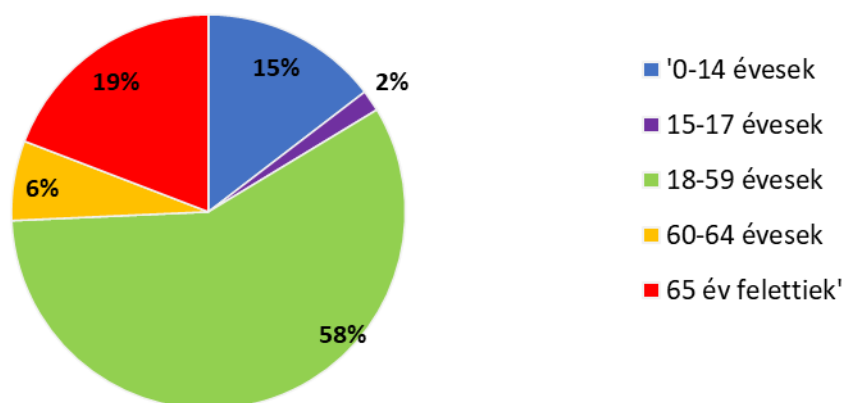
2. számú táblázat - Állandó népesség összetétele nemek és korcsoportok szerint (2020)					
Korcsoport	Fő			Az állandó népességből a megfelelő korcsoportú nők és férfiak aránya (%)	
	Férfiak	Nők	Összesen (TS 003)	Férfiak (TS 005)	Nők (TS 007)
Állandó népesség száma (férfiak TS 004, nők TS 006)	481	459	940	51,17%	48,83%
0-2 évesek (összes száma TS 008, aránya TS 009)			29	3,09%	
0-14 éves (férfiak TS 010, aránya TS 011; nők TS 012, aránya TS 013)	69	67	136	7,34%	7,13%
15-17 éves (férfiak TS 014, aránya TS 015; nők TS 016, aránya TS 017)	19	8	27	2,02%	0,85%
18-59 éves (férfiak TS 018, aránya TS 019; nők TS 020, aránya TS 021)	295	266	561	31,38%	28,30%
60-64 éves (férfiak TS 022, aránya TS 023; nők TS 024, aránya TS 025)	28	30	58	2,98%	3,19%
65 év feletti (férfiak TS 026, aránya TS 027; nők TS 028, aránya TS 029)	70	88	158	7,45%	9,36%

Forrás: TeIR, KSH-TSTAR

Állandó népesség - férfiak életkori megoszlása



Állandó népesség - nők életkori megoszlása

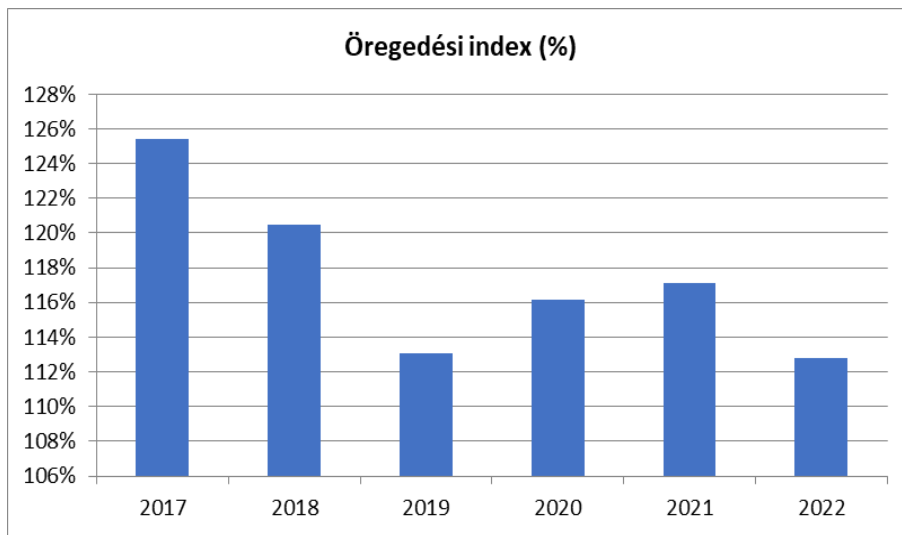


A fenti táblázatból látható, hogy az aktív korú lakosság (18-59 év) nők és férfiak arányában a férfiak száma mindösszesen 3%-l magasabb, azonban ez az arányszám a 65 év feletti esetében már megfordul, és a 65 év feletti arányszámokat tekintve már a nők száma a magasabb 4%-l.

3. számú táblázat - Öregedési index

Év	65 év feletti állandó lakosok száma (fő) (TS 026 és TS 028 összesen)	0-14 éves korú állandó lakosok száma (fő) (TS 010 és TS 012 összesen)	Öregedési index % (TS 030)
2017	153	122	125,41%
2018	159	132	120,45%
2019	156	138	113,04%
2020	158	136	116,18%
2021	164	140	117,14%
2022	159	141	112,77%

Forrás: TeIR, KSH-TSTAR



Az öregedési indexből jól látszik, hogy amíg a 65 év feletti állandó lakosok száma növekszik, addig a 14 év alattiak száma is emelkedést mutat.

4. számú táblázat - Belföldi vándorlások	
Év	Állandó oda-, és elvándorlások különbségének 1000 állandó lakosra vetített száma (fő) (TS 031)
2017	14,84
2018	1,06
2019	22,99
2020	23,42
2021	18,95
2022	8,88

Forrás: TeIR, KSH-TSTAR



A fenti táblázatból kitűnik, hogy Agyagosszergény lakosság megtartó képessége megfelelő, amit megerősít az a tény is, hogy az állandó odavándorlások magasabb számot képviselnek. A beköltözések számának növekedése főként abból adódik, hogy a megüresedett ingatlanokat – legtöbbször az ország távolabbi részéről érkező családok népesítik be a jobb munkalehetőség reményében. Sokan alkalmi munkát vállalnak a mezőgazdasági idénymunkákhoz igazodva, főleg Ausztriában. Sajnos az önkormányzatnak értékesítendő építési telkei már nincsenek, de amit lesz lehetőség telkek kialakítására, Önkormányzatunk élni fog a lehetőséggel. Összességében elmondhatjuk, hogy településünkön szívesen alapozzák meg jövőjüket az ide letelepülők.

5. számú táblázat - Természetes szaporodás	
Év	Az élve születések és halálozások különbözetének 1000 lakosra vetített száma (fő) (TS 032)
2017	-8,48
2018	-3,17
2019	-1,04
2020	-2,04
2021	-3,99
2022	-2,96

Forrás: TeIR, KSH-TSTAR



Sajnos az 5. számú táblázat és diagramm is jól mutatja, hogy a születések száma valamennyi vizsgált évben negatív tartományban van, azaz a halálozások száma még mindig magasabb a születéseknél. A halálozások számát természetesen sem tudjuk jelentős mértékben befolyásolni, illetve a természetes szaporodás pedig nagyban függ attól, hogy a lakosok mennyi gyereket vállalnak. A gyerekvállalást a leendő szülők anyagi helyzete is befolyásolja. Sokan anyagi helyzetük miatt is mondanak le a gyermekvállalás örömeiről.

Értékeink, küldetésünk

Az esélyegyenlőség minden ember számára fontos érték. Megléte segíti, hogy mindenkinek esélye legyen a jó minőségű szolgáltatásokra, az esélyegyenlőséggel küzdő emberek előnyben részesítését az élet minden területén, függetlenül attól, hogy nő vagy férfi, egészséges vagy fogyatékosággal él, milyen a származása vagy az anyagi helyzete.

Célok

A Helyi Esélyegyenlőségi Program átfogó célja

Agyagosszergény település Önkormányzata az Esélyegyenlőségi Program elfogadásával érvényesíteni kívánja:

- az egyenlő bánásmód, és az esélyegyenlőség biztosításának követelményét,
- a közszolgáltatásokhoz történő egyenlő hozzáférés elvét,
- a diszkriminációmentességet,
- szegregációmentességet,
- a foglalkoztatás, a szociális biztonság, az egészségügy, az oktatás és a lakhatás területén a helyzetelemzés során feltárt problémák komplex kezelése érdekében szükséges intézkedéseket. A köznevelési intézményeket – az óvoda kivételével – érintő intézkedések érdekében együttműködik az intézményfenntartó központ területi szerveivel (tankerülettel).

A településen élő hátrányos helyzetű csoportok helyzetének feltérképezése és a feltárt problémák komplex kezelésre szolgáló (más települési programokkal összehangolt) intézkedési terv megalkotása, a helyben érintett szereplők bevonásával, szükség szerint a települések közötti együttműködések kialakításával.

A HEP helyzetelemző részének célja

Elsődleges célunk számba venni a 321/2011. (XII. 27.) Korm. rendelet 1. § (2) bekezdésében nevesített, esélyegyenlőségi szempontból fókuszban lévő célcsoportokba tartozók számát és arányát, valamint helyzetét a településen.

E mellett célunk a célcsoportba tartozókra vonatkozóan áttekinteni a szolgáltatásokhoz történő hozzáférésük alakulását, valamint feltárni az ezeken a területeken jelentkező problémákat.

További célunk meghatározni az e csoportok esélyegyenlőségét elősegítő feladatokat, és azokat a területeket, melyek fejlesztésre szorulnak az egyenlő bánásmód érdekében.

A célok megvalósításának lépéseit, azok forrásigényét és végrehajtásuk tervezett ütemezését az HEP IT tartalmazza.

A HEP IT célja

Célunk a helyzetelemzésre építve olyan beavatkozások részletes tervezése, amelyek konkrét elmozdulásokat eredményeznek az esélyegyenlőségi célcsoportokhoz tartozók helyzetének javítása szempontjából.

További célunk meghatározni a beavatkozásokhoz kapcsolódó kommunikációt.

Szintén célként határozzuk meg annak az együttműködési rendszernek a felállítását, amely a programalkotás és végrehajtás során biztosítja majd a megvalósítás, nyomon követés, ellenőrzés-értékelés, kiigazítás támogató strukturális rendszerét, vagyis a HEP Fórumot és a hozzá kapcsolódó tematikus munkacsoportokat.

A HEP jelentősége

A HEP-ek nem csupán a felzárkózási stratégia településszintű megvalósításának alapegységei, hanem fontos szerepet töltenek be a kormányzati konzultációs rendszerben azzal, hogy megteremtik a lehetőséget a kormányzati célok társadalmosítására, a fejlesztési elképzelésekhez történő csatlakozásra és fordított irányban az alulról felfelé történő információáramlásban is lehetőséget biztosítanak a településszintű előrehaladás nyomon követésére és fejlesztési igények megfogalmazására a felzárkózási, esélyteremtési feladatokhoz kapcsolódóan

1. Jogszabályi háttér bemutatása

1.1 A program készítését előíró jogszabályi környezet rövid bemutatása

Az Alaptörvény 4. módosításával bekerült a XV. cikk (4) pontjaként, hogy „Magyarország az esélyegyenlőség és a társadalmi felzárkózás megvalósulását külön intézkedésekkel segíti.”

A helyi esélyegyenlőségi program elkészítését az egyenlő bánásmódról és az esélyegyenlőség előmozdításáról szóló 2003. évi CXXV. törvény (továbbiakban: Ebktv.) előírásai alapján végeztük. A program elkészítésére vonatkozó részletszabályokat a törvény végrehajtási rendeletei,

- a helyi esélyegyenlőségi programok elkészítésének szabályairól és az esélyegyenlőségi mentorokról” szóló 321/2011. (XII.27.) Korm. rendelet „2. A helyi esélyegyenlőségi program elkészítésének szempontjai” fejezete és 2021.06.30-i módosítása
- a Belügyminisztérium honlapján megjelent „MÓDSZERTANI ÚTMUTATÓ a helyi esélyegyenlőségi programok elkészítésének szempontjaihoz és a program felülvizsgálatához” alapján alkalmaztuk, különös figyelmet fordítva a
- a Magyarország helyi önkormányzatairól szóló 2011. évi CLXXXIX. törvény (továbbiakban: Möt.)
- a szociális igazgatásról és szociális ellátásokról szóló 1993. évi III. törvény (továbbiakban: Szt.)
- a foglalkoztatás elősegítéséről és a munkanélküliek ellátásáról szóló 1991. évi IV. törvény (továbbiakban: Ft.)
- a nemzetiségek jogairól szóló 2011. évi CLXXIX. törvény (továbbiakban: nemzetiségi törvény)
- az egészségügyről szóló 1997. évi CLIV. törvény (továbbiakban: Eütv.)
- a gyermekek védelméről és a gyámügyi igazgatásról szóló 1997. évi XXXI. törvény (továbbiakban: Gyvt.)
- a nemzeti köznevelésről szóló 2011. évi CXC. törvény (továbbiakban: Nkntv.)

előírásaira.

2. Stratégiai környezet bemutatása

A felzárkózás politika alapidokumentumaként Magyarország Kormánya 2011-ben fogadta el a Nemzeti Társadalmi Felzárkózási Stratégiát [1430/2011. (XII. 13.) Korm. hat.], majd 2014-ben annak frissítéseként a Magyar Nemzeti Társadalmi Felzárkózási Stratégia II-t [1603/2014. (XI. 4.) Korm. hat.] 2021-ben elkészült a **Magyar Nemzeti Társadalmi Felzárkózási Stratégia 2030** (MNTFS 2030), amely a következő 10 évre alapozza meg a felzárkózás-politika fő irányait.

Új Roma Stratégia (2019-2030)

Nemzeti Ifjúsági Stratégia (2009-2024)

„Legyen jobb a gyermekeknek” Nemzeti Stratégia (2007-2032)

A nők szerepének erősítése a családban és a társadalomban” (2021–2030)

Nők és Férfiak Társadalmi Egyenlőségét Elősegítő Nemzeti Stratégia (2010-2021)

Idősügyi Nemzeti Stratégia (2010-2022), (2023-2024)

Országos Fogytékosságügyi Program (2015-2025)

A HEP-ekben leképeződik a felzárkózási stratégia szemlélete, így azok a felzárkózás politika helyi szintű részeként és a végrehajtás eszközeiként működnek.

A helyi felzárkózás politika tervezési alapjaként épít a HEP-ekre a Pénzügyminisztérium összefogásában készült **Nemzeti Fejlesztés 2030, Országos Fejlesztési és Területfejlesztési Koncepció** is.

Az Ebktv. 31. § (2) bekezdése értelmében **a programalkotás során gondoskodni kell a HEP és a települési önkormányzat által készítendő egyéb fejlesztési tervek, koncepciók, továbbá a köznevelési esélyegyenlőségi terv, illetve a szakképzési esélyegyenlőségi terv és az integrált településfejlesztési stratégia antiszegregációs célkitűzéseinek összhangjáról.**

2.1 Kapcsolódás helyi stratégiai és települési önkormányzati dokumentumokkal, koncepciókkal, programokkal

(Költségvetési koncepció, Gazdasági program, Szolgáltatástervezési koncepció, Településfejlesztési stratégia, Településrendezési terv, Településszerkezeti terv, Településfejlesztési koncepció stb.)

- **Költségvetési koncepció** – az államháztartásról szóló 2011. évi CXCV. törvény 24. § értelmében *A jegyző, által elkészített, a következő évre vonatkozó költségvetési koncepciót a polgármester november 30-áig - a helyi önkormányzati képviselő-testület tagjai általános választásának évében legkésőbb december 15-éig - benyújtja a képviselő-testületnek, melyet a testület rendelet formájában hagy jóvá.*
- **Gazdasági program** - a Magyarország helyi önkormányzatairól szóló 2011. évi CLXXXIX. törvény 116. §-a értelmében *a képviselő-testület hosszú távú fejlesztési elképzeléseit gazdasági programban, fejlesztési tervben rögzíti, melynek elkészítéséért a helyi önkormányzat felelős.*
- **Településrendezési terv** – Az épített környezet alakításáról és védelméről szóló 1997. évi LXXVIII. törvény (továbbiakban 1997. évi LXXVIII. tv.) 6. §-a alapján *a települési önkormányzat – a fővárosban a fővárosi és a kerületi önkormányzatok a külön jogszabályban meghatározott hatáskörük szerint – a településrendezési feladatukat a helyi építési szabályzat, valamint a településrendezési tervek elkészítésével és azok elfogadásával látják el.*
- **Településszerkezeti terv** - Az 1997. évi LXXVIII. törvény 10. §-a szerint, *a településszerkezeti terv meghatározza a település alakításának, védelmének lehetőségeit és fejlesztési irányait. Ennek megfelelően az egyes területrészek felhasználási módját, a település működéséhez szükséges műszaki infrastruktúra elemeinek, a település szerkezetét meghatározó térbeli kialakítását és elrendezését, az országos és térségi érdek, a szomszédos vagy a más módon érdekelt többi település alapvető jogainak és rendezési terveinek figyelembevételével a környezet állapotának javítása, vagy legalább szinten tartása mellett. A településszerkezeti tervet a települési önkormányzatnak legalább tízévenként felül kell vizsgálnia, és szükség esetén a terv módosításáról vagy az új terv elkészítéséről kell gondoskodnia. A tízévenkénti szükséges felülvizsgálat során gondoskodni kell az időközben történt módosítások egységes tervbe foglalásáról.*
- **Településfejlesztési koncepció** - az 1997. évi LXXVIII. törvény értelmében *a fejlesztés összehangolt megvalósulását biztosító és a településrendezést is megalapozó, a település közigazgatási területére kiterjedő önkormányzati településfejlesztési döntéseket rendszerbe foglaló, önkormányzati határozattal elfogadott dokumentum, amely a település jövőbeni kialakítását tartalmazza. A fejlesztési koncepció elsősorban településpolitikai dokumentum, amelynek kidolgozásában a természeti-művi adottságok mellett a társadalmi, a gazdasági, a környezeti szempontoknak és az ezeket biztosító intézményi rendszernek van döntő szerepe. A törvény 7. §-a értelmében a településfejlesztési koncepcióban foglaltak megvalósítása érdekében a városok és több település közös fejlesztési tervezése esetén integrált településfejlesztési stratégiát kell készíteni. Az integrált településfejlesztési stratégia meghatározza a települések településfejlesztési tevékenységét, összehangolja a különböző szak-*

politikai megközelítéseket, összefogja és ütközteti az érintett partnerek (üzleti szektor, civil szektor, közszféra szereplői, lakosság) céljait, elvárásait, meghatározza a fejlesztési célokat, azok finanszírozási módját, továbbá a megvalósítás és fenntartás módját is összefüggéseiben kezeli.

- **Települési Arculati Kézikönyv:** *a településkép védelméről szóló 2016. évi LXXIV. törvény alapján elkészült kézikönyv és rendelet a község épített és természeti környezetének megőrzése érdekében a helyi építészeti értékvédelemmel, a településképi követelményekkel és a településkép-védelmi érvényesítési eszközökkel kapcsolatos szabályokra készült.*

A hazai és uniós pályázatokon való indulás egyik feltétele lesz a települések esélyegyenlőségi programjának megléte. Agyagosszergény község önkormányzata a továbbiakban is szeretne az állami és uniós forrásokra pályázni a település fejlesztésére, ezért szükséges, hogy az egyenlő bánásmódról és az esélyegyenlőség előmozdításáról szóló törvény alapján 5 évre szóló helyi esélyegyenlőségi programot fogadjon el, melyet meghatározott időszakonként felülvizsgál.

2.2 A helyi esélyegyenlőségi program térségi, társulási kapcsolódásainak bemutatása

Agyagosszergény község a Nyugat-dunántúli Régióban, azon belül Győr-Moson-Sopron Vármegye Kapuvári Járásának tagja.

2013. január 1-jétől alakult meg a Kapuvári Járás a korábbi Kapuvár-Beled kistérséghez tartozó 19 településsel és Kapuvári központtal, de 2015. január 1-jétől Agyagosszergénnyel kiegészülve 20 településsel.

2015. január elsején megalakult a Vitnyédi Közös Önkormányzati Hivatal Vitnyéd és Agyagosszergény községekkel, 2020. januárjában pedig Cirák és Gyóró települések is csatlakoztak a KÖH-höz.

A közösségi élet színterének fenntartója és működtetője Agyagosszergény Község Önkormányzata.

2.3 A települési önkormányzat rendelkezésére álló, az esélyegyenlőség szempontjából releváns adatok, kutatások áttekintése, adathiányok kimutatása

A helyzetelemzés alapját szolgáló statisztikai adatokat a TEIR adatbázisból, valamint a helyi nyilvántartásokból gyűjtöttük össze a BM által kiadott Módszertani útmutató, melynek szintén mellékletei az indikátortáblázatok, melyeket továbbra is a TEIR alapján töltöttünk ki. E mellett egyéb adatszolgáltatások adatait is figyelembe vettük. Mindezek által vázoltuk fel a település átfogó helyzetképét esélyegyenlőségi szempontból. Vannak azonban olyan területek – foglalkoztatás, munkanélküliség, nők helyi gazdasági életben elfoglalt szerepe – amelyekre vonatkozóan az adatok begyűjtése gondot okoz.

3. A mélyszegénységben élők és a romák helyzete, esélyegyenlősége

Napjainkban egyre gyakrabban használt fogalom a mélyszegénység. Nem csak tudományos fogalom a szociológiában, de a hétköznapi élet jelensége. Azt jelenti, amikor valaki vagy valakik tartósan a létminimum szintje alatt élnek és szinte esélyük sincs arra, hogy ebből önerőből kilépjenek. A szegénység számos társadalmi tényező által meghatározott, összetett jelenség, okai között szerepelnek társadalmi és kulturális hátrányok, szocializációs hiányosságok, alacsony iskolai végzettség, munkanélküliség, egészségi állapot, a családok gyermekszáma, a gyermekszegénység, de a jövedelmi viszonyok mutatják meg leginkább.

A mélyszegénység összetett jelenség, amelynek okai

- többek között társadalmi és gazdasági hátrányok,
- iskolai, képzettségbeli és foglalkoztatottságbeli hiányosságok
- munkahelyek megszűnésére
- munkanélküliség,
- munkaerő-piaci esélyek szűkülésére
- a jóléti ellátások által kezelni nem tudott egyéni, családi válsághelyzetek

Következményei:

- leszakadás
- kizorulás az életlehetőségekből mind a tanulás, mind a foglalkoztatás, mind az egészségügyi szolgáltatások területén.

A gyakorlatban a mélyszegénység fogalmát azonosítják a cigánysággal. Ez nem más, mint az etnikai és szociális dimenzió összemosása, és ezzel a társadalmi kirekesztettségéből fakadó összes probléma „cigánykérdésként” való felfogása. Fontos azonban tudomásul venni, hogy a cigányság és a mélyszegénység két olyan halmazt képez, melynek van ugyan közös metszete, ám a kettő nem fedi teljesen egymást. Nem igaz, hogy minden mélyszegénységben élő ember cigány/roma. Az viszont kijelenthető, hogy a cigányok élete a mélyszegénységtől függetlenül is sokkal inkább terhelt az őket érintő diszkrimináció rejtett és nyílt dimenzióinak a kíméletlen érvényesülése miatt. (Cserti-Csapó-Orsós 2012)

3.1 Jövedelmi és vagyoni helyzet

A szegénység számos társadalmi tényező által meghatározott, összetett jelenség, okai

- társadalmi és kulturális hátrányok,
- szocializációs hiányosságok,
- alacsony vagy elavult iskolai végzettség,
- munkanélküliség,
- egészségi állapot,
- családok gyermekszáma, a gyermekszegénység, de a jövedelmi viszonyok mutatják meg leginkább.

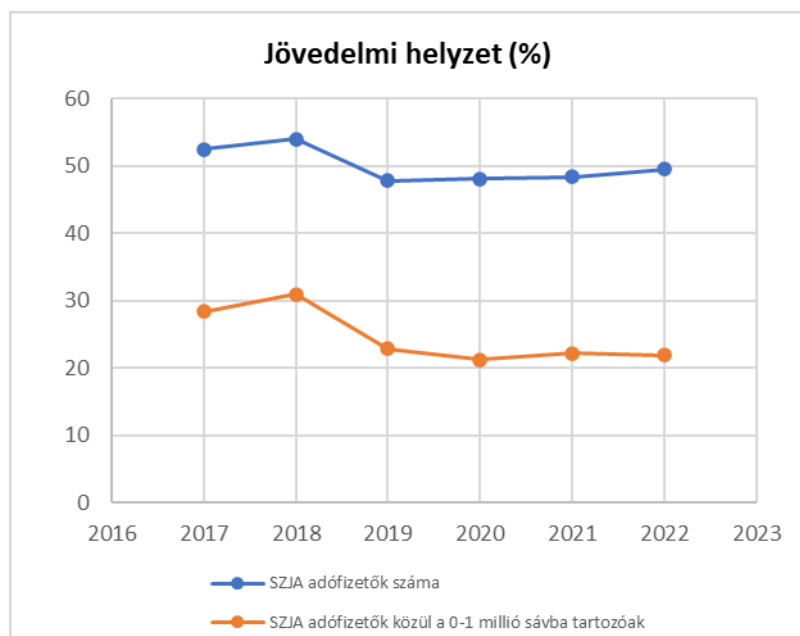
Tapasztalataink szerint a munkaerőpiacra jutás fő akadályai:

- Az alacsony iskolázottság
- Tartós munkanélküli létből fakadó, motivációs problémák
- Társadalmi előítélet jelenléte

Agyagosszergényben az aktív korúak – megközelítőleg – 20 %-a él a létminimum alatt. A megváltozott munkaképességűek száma egyre inkább növekvő tendenciát mutat. A településen a lakásállomány összkomfortos a jellemző, ezek szinten tartását fontosnak tartják az ingatlan tulajdonosok. Az önkormányzathoz lakásfenntartási támogatásra éves szinten 1-2 igény érkezik. Az elmúlt öt évben néhány lakosnak volt jelentősebb közműtartozása, amelyet részletfizetéssel ki-egyenlítették.

3.1. számú táblázat - Jövedelmi helyzet		
Év	Az SZJA adófizetők száma	Az SZJA adófizetők közül a 0-1 millió forintos jövedelemsávba tartozók
	az állandó népesség %-ában (TS 059)	az SZJA adófizetők %-ában (TS 060)
2017	52,44	28,39
2018	53,95	30,89
2019	47,76	22,82
2020	48,09	21,24
2021	48,38	22,20
2022	49,49	21,90

Forrás: TeIR, KSH Tstar



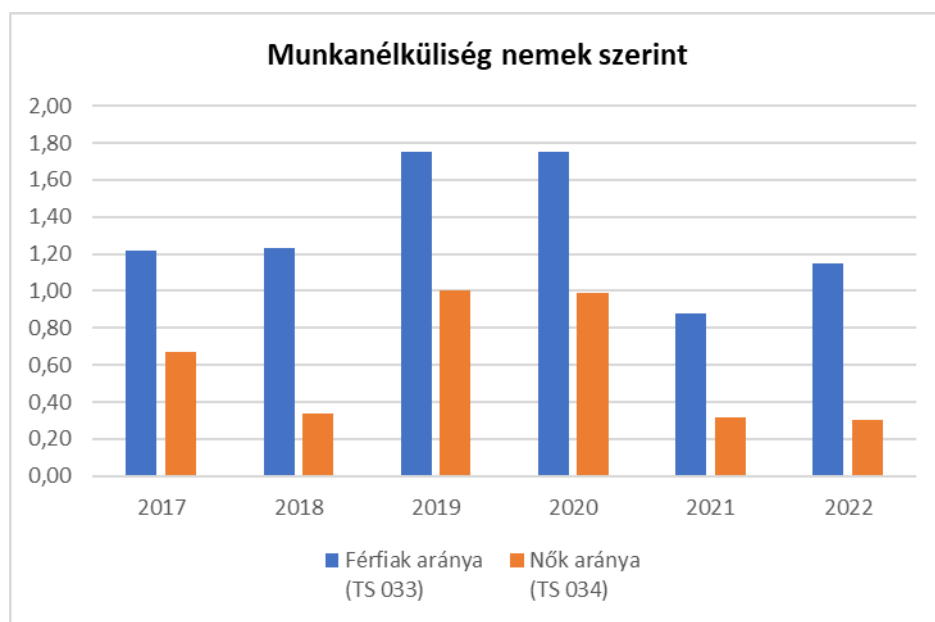
3.2 Foglalkoztatottság, munkaerő-piaci integráció

A HEP 1. számú mellékletében elhelyezett táblázatokba gyűjtött adatok, valamint a helyi önkormányzat a foglalkoztatás elősegítéséről és a munkanélküliek ellátásáról szóló 1991. évi IV. törvény (továbbiakban: Flt.) és a MötV-ben foglalt feladatai alapján településünkre jellemző foglalkoztatottságot, munkaerő-piaci lehetőségeket kívánjuk elemezni az elmúlt évek változásainak bemutatásával, a különböző korosztályok, illetve nemek szerinti bontásban. Az elemzést összevetjük térségi és országos adatokkal is.

a) foglalkoztatottak, munkanélküliek, tartós munkanélküliek helyzete;

3.2. 1. számú táblázat - Munkanélküliségi ráta nemek szerint			
Év	Nyilvántartott álláskeresők aránya az állandó népességben a 15-64 évesek körében		
	Férfiak aránya (TS 033)	Nők aránya (TS 034)	Összesen
2017	1,22	0,67	0,95%
2018	1,23	0,34	0,79%
2019	1,75	1,00	1,38%
2020	1,75	0,99	1,37%
2021	0,88	0,32	0,60%
2022	1,15	0,30	0,73%

Forrás: TeIR, Nemzeti Munkaügyi Hivatal



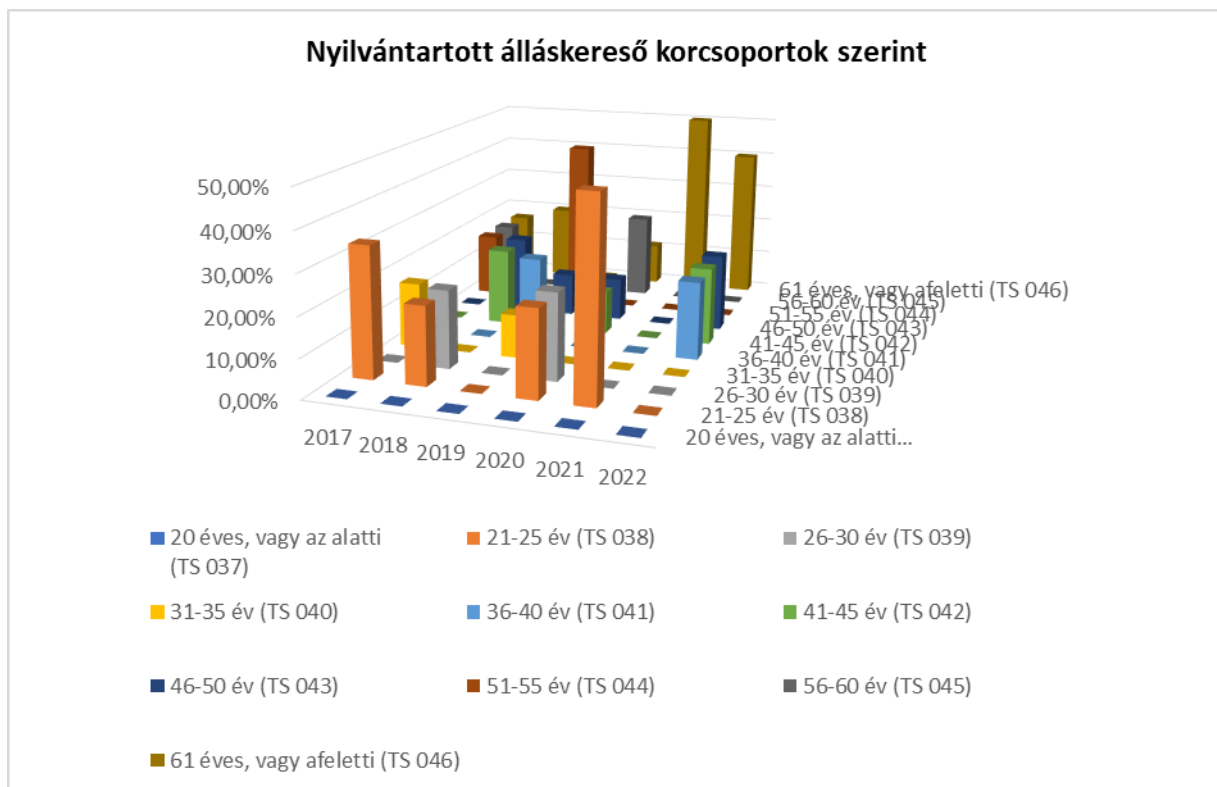
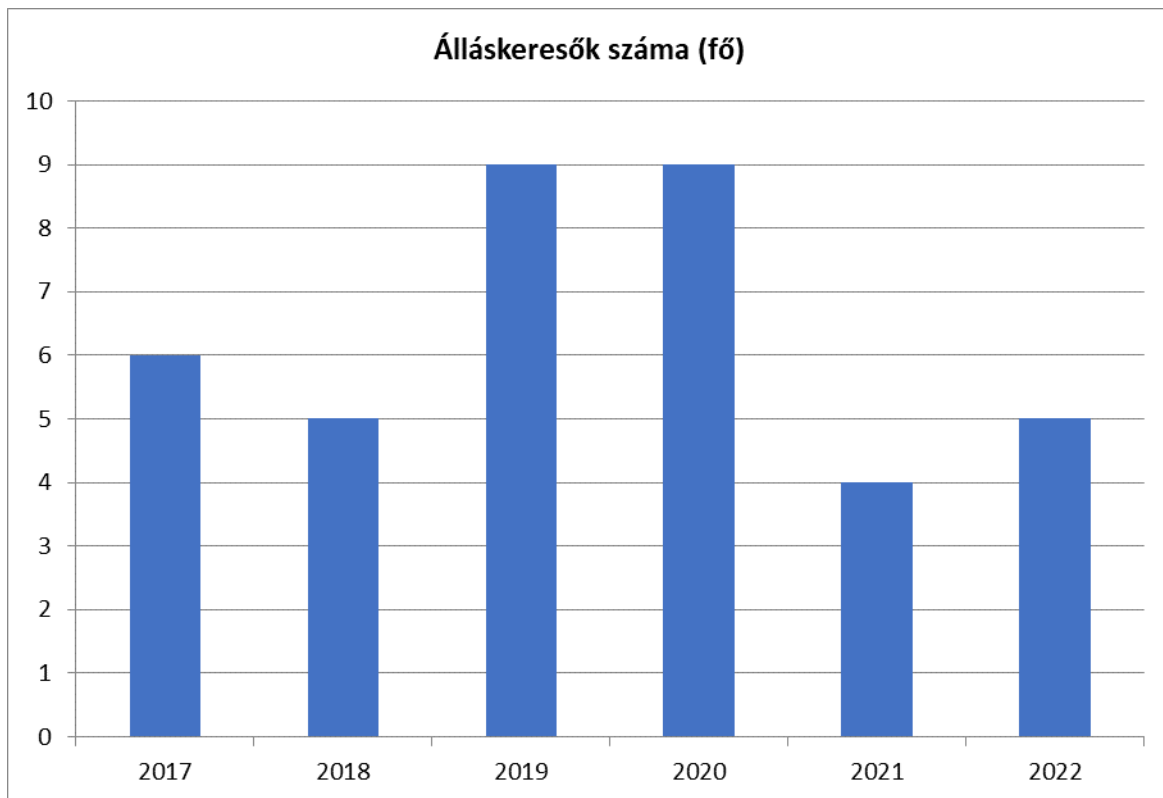
Foglalkoztatás szempontjából hátrányos helyzetűek közé sorolhatók az idősebb, nyugdíj előtt álló korosztályok, a gyermekvállalást követően a munkaerőpiacra visszatérő nők, valamint a megváltozott munkaképességű és fogyatékos emberek.

A nyilvántartott állás keresők száma 2021-ben mutat először csökkenést az aktív korú lakosság számához viszonyítva. A nemek közti megoszlásban jelentős különbség nem látható.

Hátrányt jelent a Agyagosszergény viszonylatában a nagyvárosok távolsága, a tömegközlekedés nehézsége, a nők esetében az esetleges három műszakos munkarend mellett a gyermekek felügyeletének hiánya.

3.2.2. számú táblázat - Nyilvántartott állás keresők száma korcsoportok szerint							
Nyilvántartott állás keresők száma összesen	Év	2017	2018	2019	2020	2021	2022
	Fő összesen	6	5	9	9	4	5
20 éves, vagy az alatti (TS 037)	Fő	0,00	0,00	0,00	0,00	0,00	0,00
	%	0,00%	0,00%	0,00%	0,00%	0,00%	0,00%
21-25 év (TS 038)	Fő	2,00	1,00	0,00	2,00	2,00	0,00
	%	33,33%	20,00%	0,00%	22,22%	50,00%	0,00%
26-30 év (TS 039)	Fő	0,00	1,00	0,00	2,00	0,00	0,00
	%	0,00%	20,00%	0,00%	22,22%	0,00%	0,00%
31-35 év (TS 040)	Fő	1,00	0,00	1,00	0,00	0,00	0,00
	%	16,67%	0,00%	11,11%	0,00%	0,00%	0,00%
36-40 év (TS 041)	Fő	0,00	0,00	2,00	0,00	0,00	1,00
	%	0,00%	0,00%	22,22%	0,00%	0,00%	20,00%
41-45 év (TS 042)	Fő	0,00	1,00	0,00	1,00	0,00	1,00
	%	0,00%	20,00%	0,00%	11,11%	0,00%	20,00%
46-50 év (TS 043)	Fő	0,00	1,00	1,00	1,00	0,00	1,00
	%	0,00%	20,00%	11,11%	11,11%	0,00%	20,00%
51-55 év (TS 044)	Fő	1,00	0,00	4,00	0,00	0,00	0,00
	%	16,67%	0,00%	44,44%	0,00%	0,00%	0,00%
56-60 év (TS 045)	Fő	1,00	0,00	1,00	2,00	0,00	0,00
	%	16,67%	0,00%	11,11%	22,22%	0,00%	0,00%
61 éves, vagy afeletti (TS 046)	Fő	1,00	1,00	0,00	1,00	2,00	2,00
	%	16,67%	20,00%	0,00%	11,11%	50,00%	40,00%

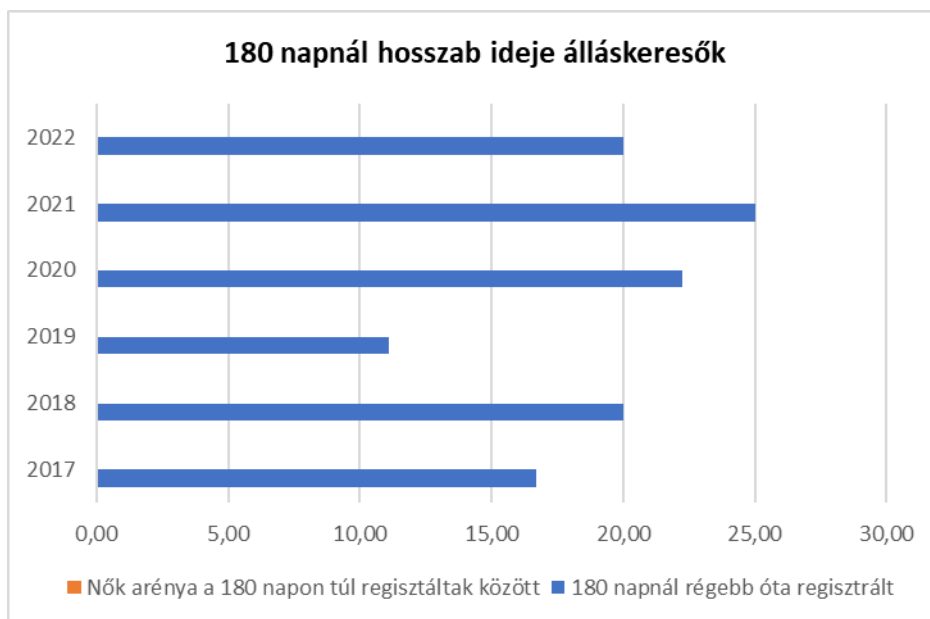
Forrás: TelR, Nemzeti Munkaügyi Hivatal



Megállapítható, hogy a vizsgált időszakban a nyilvántartott álláskeresők arányszáma a 51-55 év közötti korosztályban volt a magasabb, különösen a COVID járvány idején. Ennek okaként említhető, hogy a munkanélküliek ezen korosztályát a munkáltatók nem részesítik előnybe őket koruk és egészségi állapotuk miatt.

3.2.3. számú tábla - A 180 napnál hosszabb ideje nyilvántartott álláskeresők aránya		
Év	180 napnál hosszabb ideje regisztrált munkanélküliek aránya (TS 057)	Nők aránya a 180 napon túli nyilvántartott álláskeresőkön belül (TS 058)
	%	%
2017	16,67	0,00
2018	20,00	0,00
2019	11,11	0,00
2020	22,22	0,00
2021	25,00	0,00
2022	20,00	0,00

Forrás: TeIR, Nemzeti Munkaügyi Hivatal



Az adattal rendelkező éveket vizsgálva a 2016-es drasztikus 50,00 %-os emelkedés okaként említhető, hogy a községből nagyon sokan élnek a közeli Ausztriában végezhető szezonális munka lehetőségével. A szezonális munka főleg a fiatalabb korosztályt szívja föl, hiszen ők rugalmasabban tudnak alkalmazkodni a megkövetelt munkarendekhez.

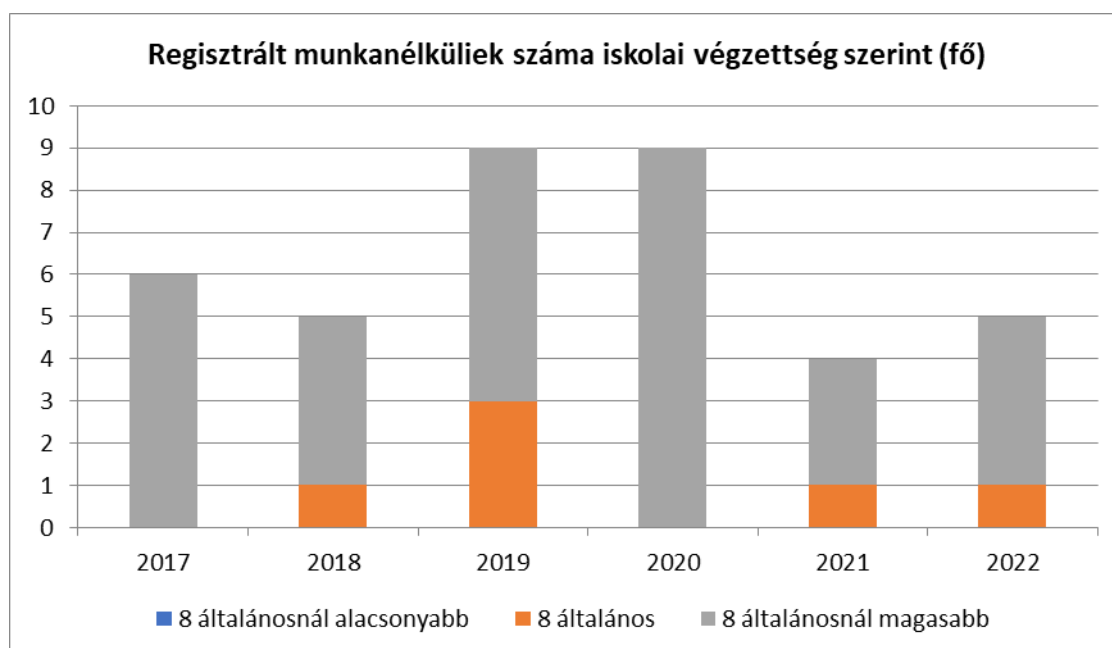
A pályakezdők körében nyilvántartott álláskeresők száma nagyon alacsony, ez arra vezethető vissza, hogy a fiatalok igyekeznek szakmájukban, illetve végzettségüknek megfelelően elhelyezkedni. Térségünkben a pályakezdő fiatalok elhelyezkedése megoldott, a munkáltatók nyitottak a fiatal, jól képzett, főleg nyelveket beszélő fiatalok alkalmazására. Az itt élő fiatalok a külföldi – főleg ausztriai – munkavállalás lehetőségét is igyekeznek kihasználni, a jobb anyagi források miatt. Ez az oka annak, hogy kevés a regisztrált pályakezdő álláskereső.

Fontos azt is elmondani, hogy a pályakezdők elhelyezkedési esélyei a megfelelőnek tűnnek, azonban a tapasztalataink szerint ennél jóval magasabb az álláskereső száma, és egyre többen külföldön keresik megélhetésüket vagy éppen alkalmi munkából élnek. Azt, aki nem szerzett középfokú végzettséget vagy szakképesítést, hátrányos helyzetű munkavállalónak kell tekinteni. A nem megfelelő – alacsony vagy munkáltatói igényektől eltérő - iskolai végzettség, szakképzettség az elhelyezkedést nehezíti.

b) alacsony iskolai végzettségűek foglalkoztatottsága;

3.2.4. számú táblázat - Regisztrált munkanélküliek/nyilvántartott álláskereső száma iskolai végzettség szerint							
Év	Regisztrált munkanélküliek/nyilvántartott álláskereső száma összesen (TS 052)	Regisztrált munkanélküliek/nyilvántartott álláskereső megoszlása iskolai végzettség szerint					
		8 általánosnál alacsonyabb végzettség (TS 036)		Általános iskolai végzettség (TS 035)		8 általánosnál magasabb iskolai végzettség	
		Fő	%	Fő	%	Fő	%
2017	6	0	0,00%	0	0,00%	6	100,00%
2018	5	0	0,00%	1	20,00%	4	80,00%
2019	9	0	0,00%	3	33,33%	6	66,67%
2020	9	0	0,00%	0	0,00%	9	100,00%
2021	4	0	0,00%	1	25,00%	3	75,00%
2022	5	0	0,00%	1	20,00%	4	80,00%

Forrás: TeIR, Nemzeti Munkaügyi Hivatal



A nyilvántartott munkanélküliek között iskolai végzettség szerint a 8 általánosnál magasabb iskolai végzettségűeknél vannak döntő többségben.

Az alacsonyabb végzettségűek elhelyezkedése könnyebb, tekintettel arra, hogy szak- és betanított munkaerő piac igényeit tudják kielégíteni. A felsőfokú képzettségűek elhelyezkedése a legnehezebb, mivel részükre a kezdő bér is magasabb, mint a többi kategóriában.

Községünkben középfokú oktatás sincs, s igény sem merült fel annak megszervezésére.

Az alacsony iskolázottság nem jellemző a településen.

- c) közfoglalkoztatás, közfoglalkoztatásból az elsődleges munkaerőpiacra történő átlépés lehetőségei;

A közfoglalkoztatás a munkaviszony egy speciális formája, támogatott „tranzitfoglalkoztatás”, amelynek célja, hogy a közfoglalkoztatott sikeresen vissza-, illetve bekerüljön az elsődleges munkaerő-piacra. A közfoglalkoztatás átmeneti munkalehetőséget biztosít mindazok számára, akiknek az önálló álláskeresése hosszú ideig eredménytelen.

A közfoglalkoztatás a jelenlegi piaci és gazdasági környezetben számottevő lehetőséget jelent a halmozottan hátrányban lévő, foglalkoztatást helyettesítő támogatásban részesülő, illetve álláskeresési vagy szociális ellátásra ne jogosult álláskereső átmeneti jellegű, határozott időtartamú foglalkoztatására. Foglalkoztatás szempontjából hátrányos helyzetűek közé sorolhatók az idősebb, nyugdíj előtt álló korosztályok, a gyermekvállalást követően a munkaerőpiacra visszatérő nők, valamint a megváltozott munkaképességű és fogyatékos emberek.

Önkormányzatunk rendszeresen és folyamatosan szervez közfoglalkoztatást 2010 óta.

A jelenlegi pályázati rendszer keretében 1 főt tudunk foglalkoztatni a közfoglalkoztatás keretében. Feladata a közterületek, parkok karbantartása, árkok tisztítása. Ez a munka nem igényel szakképesítést, 8 általános iskolai végzettséggel végezhető.

Közfoglalkoztatásra fordítható támogatások összegének emelése ösztönzően hatna az álláskeresőkre, így akár többet is be tudnánk vonni a közmunka programba.

Kompenzálva a közfoglalkoztatás alacsony bérezését önkormányzati forrásból havonta, önkormányzati támogatással, s egyszeri munkaruha vásárlással támogatja a közfoglalkoztatás keretében alkalmazott közmunkást.

3.2.5. számú táblázat - Foglalkoztatáspolitikai		
Év	Aktív foglalkoztatás-politikai eszközökkel támogatottak száma (TS 050)	Közfoglalkoztatottak száma (TS 055)
	FŐ	(éves átlag - fő)
2017	5	3
2018	1	2
2019	2	1
2020	14	1
2021	4	1
2022	1	1

Forrás: TeIR, Nemzeti Munkaügyi Hivatal



- d) a foglalkoztatáshoz való hozzáférés esélyének mobilitási, információs és egyéb tényezői; közlekedés, potenciális munkalehetőségek, tervezett beruházások, lehetséges vállalkozási területek, helyben/térségben működő foglalkoztatási programok;

Agyagosszergényben 2019. december 31-én 59 működő vállalkozás volt. Ebből 21 egyéni vállalkozás, míg a többi társas, amelyek többsége közüzemi szolgáltató. Az egyéni vállalkozások valamilyen szolgáltatási tevékenységet végzett, jellemzően ipari szolgáltatásban, továbbá a szállás-hely-szolgáltatásban, vendéglátásban és kereskedelemben.

A községből a környező települések helyközi autóbuszjárat igénybevételével érhetőek el.

A településen a gépkocsi tulajdonosok száma viszonylag magas, ez abból is adódik, hogy a munkába járás miatt kénytelenek autót fenntartani, mivel az autóbusz közlekedés nem mindig alkalmazkodik a munkaidejükhöz, a munkahely megközelítéséhez. Községnek a vasútállomás távolabb esik. Ha vonattal szeretnénk közlekedni, akkor a legközelebbi vasútállomás Kapuvár 12km-re, Petőháza 9 km-re van. A fertő parti autóbusz közlekedés jónak mondható, így Kapuvár és Fertőd is egyaránt megközelíthető.

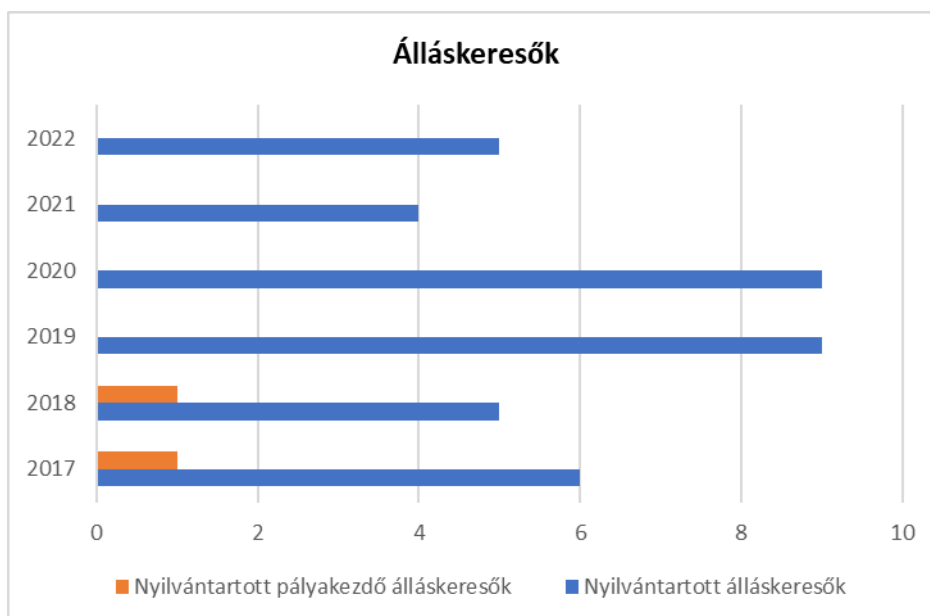
A megyeszékhelyre csak átszállással lehet eljutni. A fővárosba közvetlen autóbuszjárat nincsen, kapuvári, illetve győri átszállással lehet eljutni Budapestre. Ez egy kicsit hosszadalmasabb, mert az átszállásnál nincs mindig csatlakozás. Előfordulhat, hogy több órát is kell várni.

- e) fiatalok foglalkoztatását és az oktatásból a munkaerőpiacra való átmenetet megkönnyítő programok a településen; képzéshez, továbbképzéshez való hozzáférésük;

A településen a fiatalok foglalkoztatását és az oktatásból a munkaerőpiacra való átmenetet megkönnyítő programok nincsenek, arról információnk nincs, hogy a vonzáskörzetben ilyen típusú programokat szerveztek-e.

3.2.6. számú táblázat - Pályakezdő álláskeresők száma		
Év	Nyilvántartott álláske- resők száma (TS 052)	Nyilvántartott pálya- kezdő álláskeresők szá- ma (TS 053)
	Fő	Fő
2017	6	1
2018	5	1
2019	9	0
2020	9	0
2021	4	0
2022	5	0

Forrás: TeIR, Nemzeti Munkaügyi Hivatal



- f) munkaerő-piaci integrációt segítő szervezetek és szolgáltatások feltérképezése, szakképzéshez, felnőttképzéshez és egyéb munkaerő-piaci szolgáltatásokhoz való hozzáférés, helyi foglalkoztatási programok;

Felnőttképzés és egyéb munkaerő-piaci szolgáltatások nincsenek a településen, s ezek lebonyolítására való igény sem merült még fel.

- g) mélyszegénységben élők és romák települési önkormányzati saját fenntartású intézményekben történő foglalkoztatása;

Romák nem élnek a településen.

Az önkormányzat a munkanélküliek, mély szegénységben élők helyzetét azonban folyamatosan figyelemmel kíséri, a lehetőségekhez mérten a közfoglalkoztatás keretein belül tud munkalehetőséget biztosítani

h) hátrányos megkülönböztetés a foglalkoztatás területén;

Hátrányos megkülönböztetés a foglalkoztatás területén nem releváns.

i) digitális ismeretek megszerzésének és hozzáféréseinek lehetőségei.

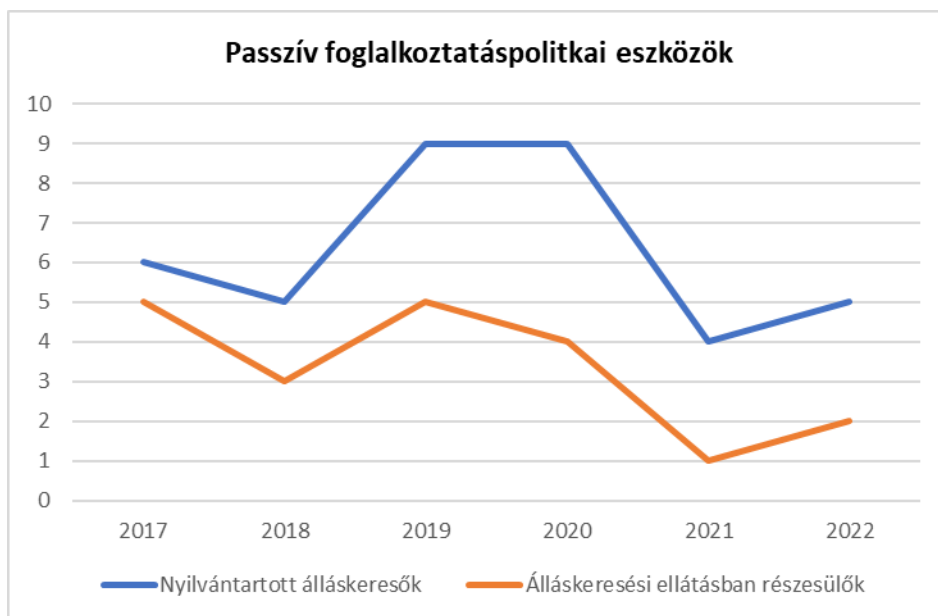
A településen a Művelődési Házban és a helyi Könyvtárban férnek hozzá a lakosok az ingyenes Wi-Fi hálózat elérésével az internethez.

3.3 Pénzbeli és természetbeni szociális ellátások, aktív korúak ellátása, munkanélküliséghez kapcsolódó támogatások

A szociális igazgatásról és az ellátásokról szóló 1993. évi III. törvényt az elmúlt években többször is módosították, melynek vonatkozó előírásait Agyagosszergény Község Önkormányzata Képviselő-testülete rendeletébe beépítette. Az aktív korúak ellátásának szabályozása is e törvény keretei közt történik, de az ellátást a járási hivatalok folyósítják.

3.3. 1. számú táblázat - Passzív foglalkoztatás-politikai eszközök - Álláskeresők ellátásai I.				
Év	Nyilvántartott álláskeresők száma (TS 052)		Álláskeresési ellátásban részesülő nyilvántartott álláskeresők száma (TS 047)	
	Fő	15-64 év közötti népesség %-ában	Fő	Nyilvántartottak %-ában
2017	6	0,89%	5	83,33%
2018	5	0,76%	3	60,00%
2019	9	1,33%	5	55,56%
2020	9	1,28%	4	44,44%
2021	4	0,57%	1	25,00%
2022	5	0,79%	2	40,00%

Forrás: TeIR, Nemzeti Munkaügyi Hivatal

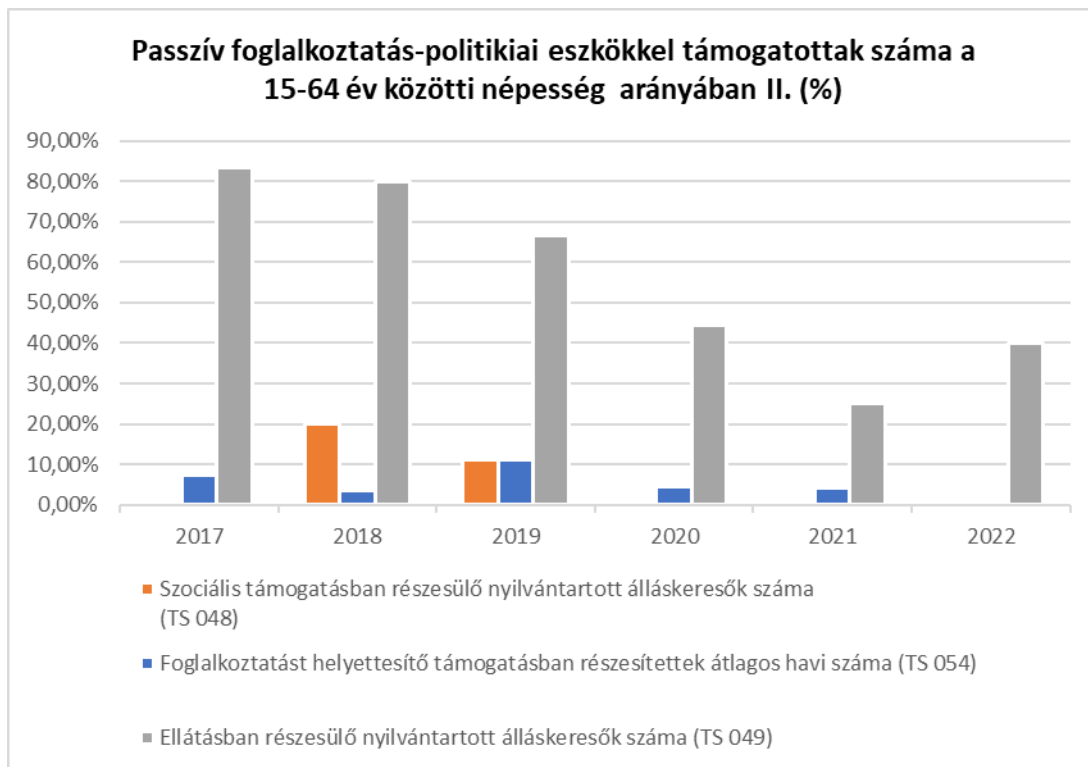


A diagramból is jól látható, hogy a településre nem jellemző az álláskeresői támogatás igénybevétele. A világvárvány kitörése idején volt a legmagasabb ez a szám, amely remélhetőleg a következő években tovább csökken majd.

3.3.2. számú táblázat - Passzív foglalkoztatás-politikai eszközök - Álláskeresői ellátásai II.

Év	Szociális támogatásban részesülő nyilvántartott álláskeresői száma (TS 048)		Foglalkoztatást helyettesítő támogatásban részesítettek átlagos havi száma (TS 054)		Ellátásban részesülő nyilvántartott álláskeresői száma (TS 049)	
	Fő	Nyilvántartottak %-ában	Fő	Nyilvántartottak %-ában	Fő	Nyilvántartottak %-ában
2017	0	0,00%	0	7,33%	5	83,33%
2018	1	20,00%	0	3,40%	4	80,00%
2019	1	11,11%	1	11,11%	6	66,67%
2020	0	0,00%	0	4,56%	4	44,44%
2021	0	0,00%	0	4,25%	1	25,00%
2022	0	0,00%	0	0,00%	2	40,00%

Forrás: TeIR, Nemzeti Munkaügyi Hivatal



A település összalakosságára vetített szociális támogatásban foglalkoztatást helyettesítő támogatásban részesülők aránya alacsony.

3.3.3. számú táblázat - Egészségkárosodási és gyermekfelügyeleti támogatás

Év	Egészségkárosodási és gyermekfelügyeleti támogatásban részesítettek havi átlagos száma (TS 056)
	fő
2017	0
2018	0
2019	0
2020	1
2021	1
2022	1

Forrás: TeIR, KSH



Egészségkárosodási és gyermekfelügyeleti támogatásban, a vizsgált időszak utolsó 2 évében 1-1 fő részesült.

3.4 Lakhatás, lakáshoz jutás, lakhatási szegregáció

E fejezetben a lakhatáshoz kapcsolódó területet elemezzük, kiemelve a bérlakás-állományt, a szociális lakhatást, az egyéb lakáscélra nem használt lakáscélú ingatlanokat, feltárva a településen fellelhető elégtelen lakhatási körülményeket, veszélyeztetett lakhatási helyzeteket és hajléktalanságot, illetve a lakhatást segítő támogatásokat. E mellett részletezzük a lakhatásra vonatkozó egyéb jellemzőket, elsősorban a szolgáltatásokhoz való hozzáférést.

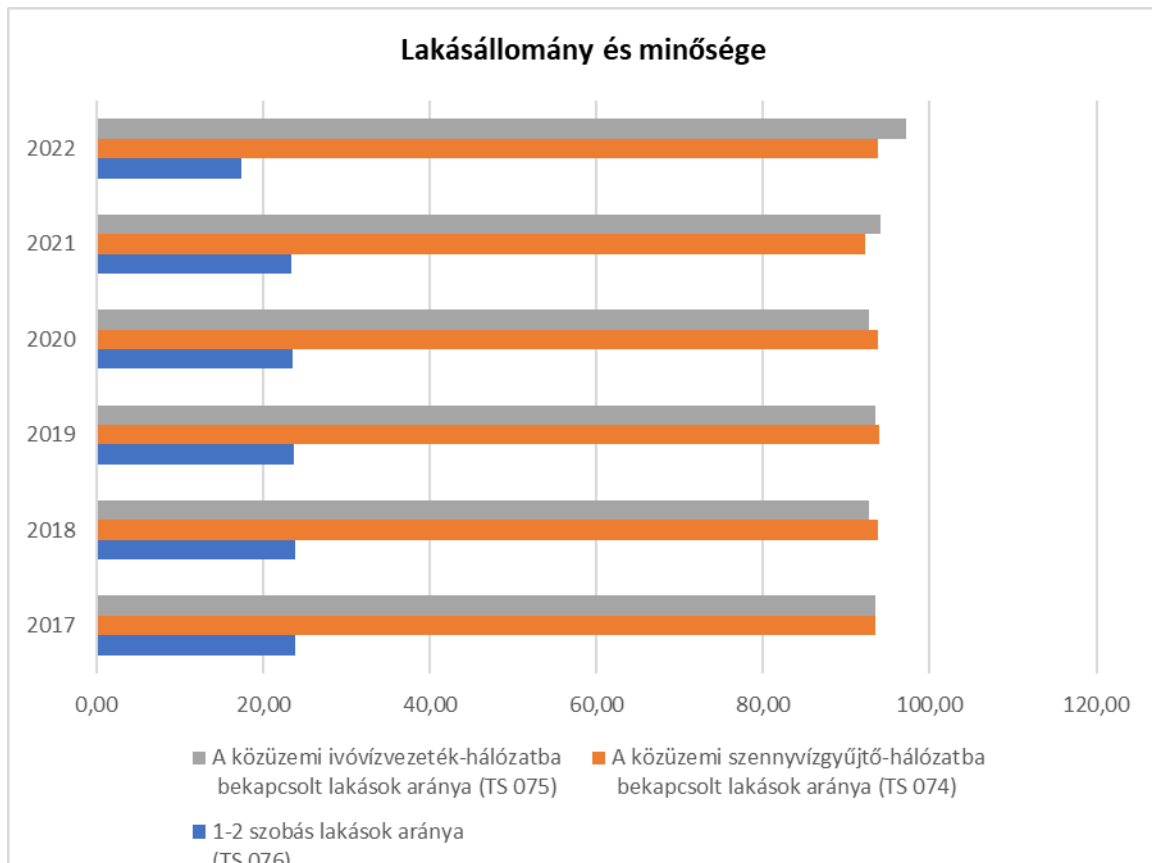
Agyagosszergényben az infrastruktúra feltételei teljes mértékben biztosítottak. A településen valamennyi lakásban a villamos energia és az ivóvízellátás megoldott, a közcsatorna és a kábel tévé hálózata is kiépült.

A lakások jelentős része bekapcsolódott a gázfűtés rendszerébe. A rendszeres hulladékgyűjtés valamennyi lakásra kiterjed. A szelektív hulladékgyűjtés rendszere kiépült. A jelenlegi szolgáltató nagy hangsúlyt fektet a szelektív hulladékgyűjtésre, s az ingatlanok elé kihelyezett hulladékgyűjtő edényeket illetve zsákokat havonta, térítésmentesen elszállítja. A belterületi önkormányzati utak felújítása, illetve aszfaltozása folyamatosan történik. A beépült utcák aszfaltozására az önkormányzat beruházásában kerül sor a gazdasági terv szerint, így a belterületi utak aszfaltozottak.

3.4.1. számú táblázat - Lakásállomány

Év	Lakásállomány (db) (TS 073)	Épített lakások száma (TSv 077)	Épített lakások száma 1000 lakásra (TS 078)	1-2 szobás lakások aránya (TS 076)	A közüzemi szennyvízgyűjtő- hálózatba bekapcsolt la- kások aránya (TS 074)	A közüzemi ivóvíz- vezeték-hálózatba bekapcsolt lakások aránya (TS 075)
	db	db	db	%	%	%
2017	381	2	5,25	23,88	93,44	93,44
2018	382	1	2,62	23,82	93,72	92,67
2019	384	2	5,21	23,70	94,01	93,49
2020	387	3	7,75	23,51	93,80	92,76
2021	389	3	7,71	23,39	92,29	94,09
2022	386	3	7,77	17,36	93,78	97,15

Forrás: TeIR, KSH Tstar, önkormányzati adatok



a) bérlakás-állomány

3.4.2. számú táblázat - Bérlakás és szociális lakás állomány opcionális (önkormányzati adatok)							
Év	Lakásállomány (db) (TS 073)	Ebből elégtelen lakhatási körülményeket biztosító lakások száma	Bérlakás állomány (db)	Ebből elégtelen lakhatási körülményeket biztosító lakások száma	Szociális lakásállomány (db)	Ebből elégtelen lakhatási körülményeket biztosító lakások száma	Egyéb lakáscélra használt nem lakáscélú ingatlanok (db)
	db	db	db	db	db	db	db
2017	381	n.a.	n.a.	n.a.	n.a.	n.a.	n.a.
2018	382	n.a.	n.a.	n.a.	n.a.	n.a.	n.a.
2019	384	n.a.	n.a.	n.a.	n.a.	n.a.	n.a.
2020	387	n.a.	n.a.	n.a.	n.a.	n.a.	n.a.
2021	389	n.a.	n.a.	n.a.	n.a.	n.a.	n.a.
2022	386	n.a.	n.a.	n.a.	n.a.	n.a.	n.a.

Forrás: TeIR, KSH Tstar, önkormányzati adatok

A lakosság döntő többsége saját tulajdonú családi házakban él. Az önkormányzat bérlakással, lakással nem rendelkezik. A lakások komfortfokozata túlnyomórészt összkomfortos. Az új építésű lakások száma kis mértékben emelkedik, átlagosan 1-2 új családi ház épül a községben.

Az önkormányzat továbbra is kedvezményes áron értékesíti építési telkeit.

A fiatal családok lakhatási problémájukat főleg a család tulajdonában lévő ingatlan felújításával, tovább bővítésével próbálják megoldani.

Minimális az albérleti forma, amiről pontos adattal nem rendelkezünk. Egyre kevesebb az üresen álló lakóház. Az idős lakók elhunytával megüresedő házakat az örökösök többnyire értékesítik. Azáltal, hogy általában 1-2 fő helyére komplett családok költöznek be, kedvező hatással van a lakosságlétszám emelkedésére.

A településen veszélyeztetett lakhatási helyzet, hajléktalanság nincs. 2021-ben a település szintű bejelentett lakosok száma 6 fő.

b) szociális lakhatás

Szociális lakhatás biztosítása nem indokolt, mivel majdnem minden lakó saját tulajdonú ingatlanban lakik. Településünkön az eszközkezelőnek történő ingatlan értékesítés, lakás árverezés, nem történt a vizsgált időszakban.

c) egyéb lakáscélra használt nem lakáscélú ingatlanok

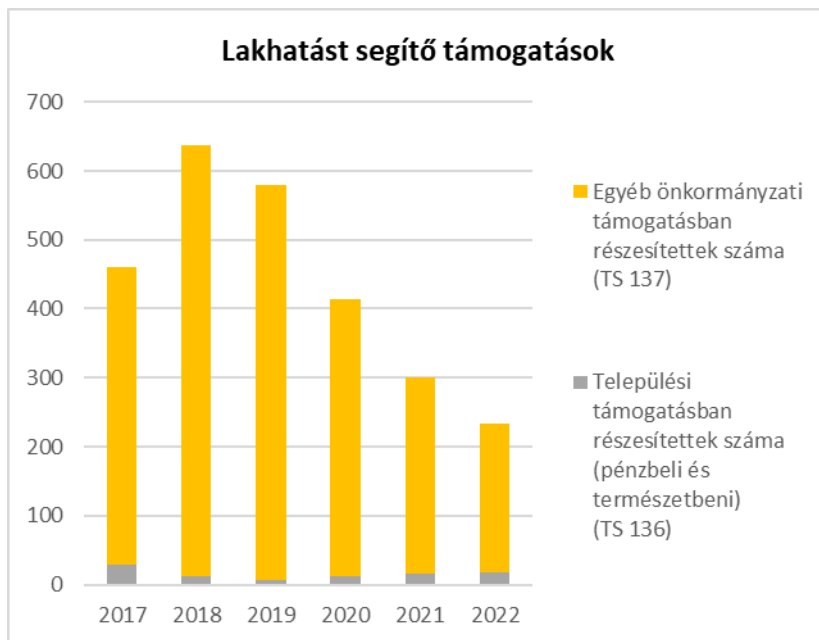
A településhez tartozó egyéb lakáscélra használt nem lakáscélú ingatlanokról nincs tudomásunk.

A magánszemélyek tulajdonában álló, bérelt lakások számáról sincs adatunk. De a fogalom ismert, hirdetésekől tudni, hogy a lakosság egy része kiadja lakását, lakásrészét vagy az egész házat. Ezeket általában a közelben dolgozó, de nem helybéli lakosok bérlik.

e) lakhatást segítő támogatások

3.4.3. számú táblázat - Lakhatást segítő támogatások		
Év	Települési támogatásban részesítettek száma (pénzbeli és természetbeni) (TS 136)	Egyéb önkormányzati támogatásban részesítettek száma (TS 137)
	Fő	Fő
2017	29	431
2018	12	626
2019	7	573
2020	12	401
2021	15	285
2022	18	216

Forrás: TeIR, KSH Tstar



A helyi lakosság rászorultságtól függően lakhatáshoz kapcsolódó rendszeres kiadásaik viseléséhez igényelhetnek támogatást.

f) eladósodottság

Adósságkezelési szolgáltatás a településen nem működik.

Önkormányzati információk szerint lakásárverés nagyon ritkán fordul elő, de akkor sem lakásvásárlási hitel bedőléséből adódik, hanem inkább közüzemi vagy egyéb tartozásokból.

g) lakhatás egyéb jellemzői: külterületeken és nem lakóövezetben elhelyezkedő lakások, minőségi közszolgáltatásokhoz, közműszolgáltatásokhoz, közösségi közlekedéshez való hozzáférés bemutatása

Külterületen mindösszesen 2 család él. A Szent Márton utca elnevezéséről 2017-ben döntött a Képviselő-testület. Ez a terület aszfaltos úttal megközelíthető, villanyárammal ellátott. A Gémes major murvás úttal jól megközelíthető. Villanyárammal ellátott, de sem az ivóvíz, sem a szennyvízelvezetés nem megoldott.

A település belterületén a villanyáram, a gázszolgáltatás és a vízrendszer szinte 100%-os kiépítésű. A szennyvízelvezetés egyedül a Dózsa utcában nem került kiépítésre.

3.5 Telepek, szegregátumok helyzete

A településhez nem alakult ki szegregált lakókörnyezet.

3.6 Egészségügyi és szociális szolgáltatásokhoz való hozzáférés

Az egészségügyről szóló 1997. évi CLIV. törvényt, mely előírja, hogy a települési önkormányzat az egészségügyi alapellátás körében gondoskodik:

- a) a háziiorvosi, házi gyermekorvosi ellátásról,
- b) a fogorvosi alapellátásról,
- c) az alapellátáshoz kapcsolódó ügyeleti ellátásról,
- d) a védőnői ellátásról,
- e) az iskola-egészségügyi ellátásról.

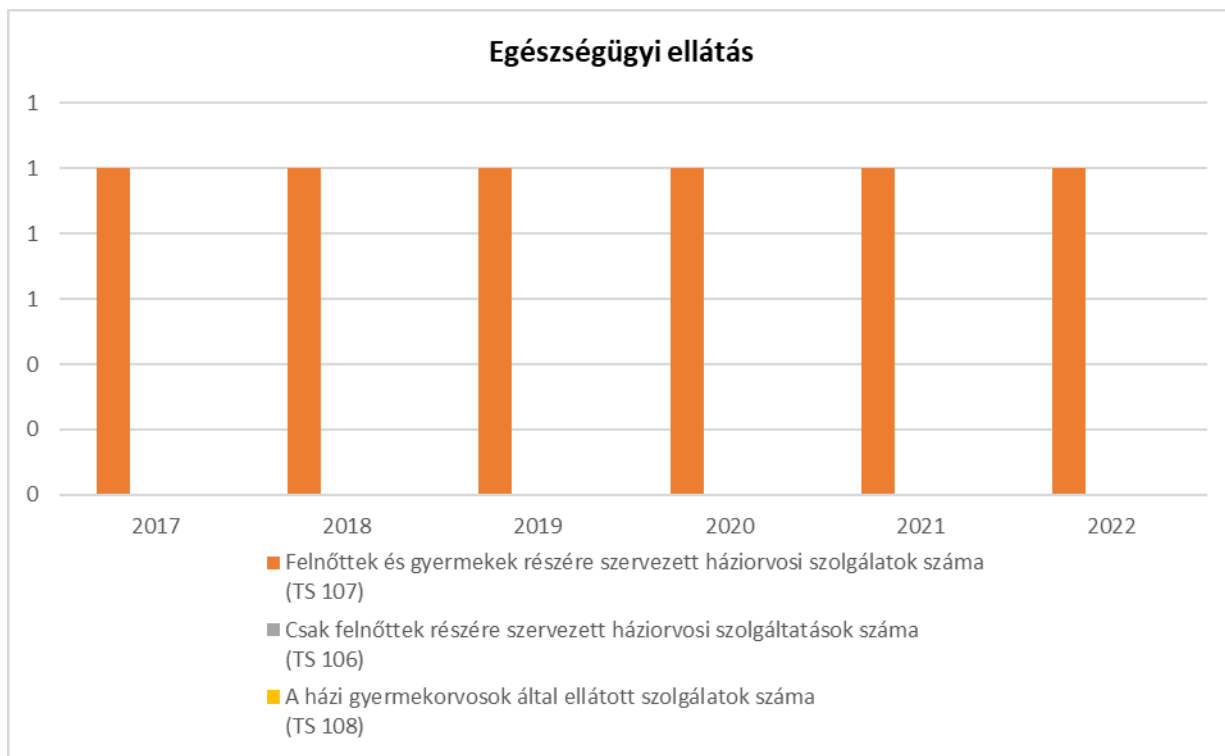
A települési önkormányzat a környezet- és település-egészségügyi feladatok körében gondoskodik

- a) a köztisztasági és településtisztasági feladatok ellátásáról,
- b) biztosítja a rovarok és rágcsálók irtását,
- c) folyamatosan figyelemmel kíséri a település környezet-egészségügyi helyzetének alakulását és ennek esetleges romlása esetén – lehetőségeihez képest – saját hatáskörben intézkedik, vagy a hatáskörrel rendelkező és illetékes hatóságnál kezdeményezi a szükséges intézkedések meghozatalát,
- d) együttműködik a lakosságra, közösségekre, családi, munkahelyi, iskolai színterekre irányuló egészségfejlesztési tevékenységekben, valamint támogatja és aktívan kezdeményezi ezeket.

a) az egészségügyi alapszolgáltatásokhoz, szakellátáshoz való hozzáférés

3.6.1. számú táblázat – Egészségügyi ellátás						
Év	Felnőttek és gyermekek részére szervezett házi-orvosi szolgálatok száma (TS 107)	Csak felnőttek részére szervezett házi-orvosi szolgáltatások száma (TS 106)	A házi gyermekorvosok által ellátott szolgálatok száma (TS 108)	Gyógyszertárak és fiókgyógyszertárak száma (TS 110)	Közgyógyellátási igazolvánnyal rendelkezők száma (alanyi és normatív alapon kiadott) (TS 133)	Ápolási díj, alanyi jogon: támogatásban részesítettek évi átlagos száma (TS 135)
	db	db	db	db	Fő	Fő
2017	1	0	0	0	2	7,71
2018	1	0	0	0	7	8,40
2019	1	0	0	0	20	1,00
2020	1	0	0	0	23	1,89
2021	1	0	0	0	18	2,44
2022	1	0	0	0	25	3,83

Forrás: TeIR, KSH Tstar



Az egészségügyi ellátás helyben – Agyagosszergény, Kossuth u. 18/A szám alatti Egészségházban található, amely mozgáskorlátozott szempontból akadálymentesített – háziorvosi praxison keresztül valósul meg. Az iskolaorvosi feladatokat is a háziorvos látja el.

A háziorvosi szolgálatot a Nemzeti Egészségbiztosítási Alapkezelő finanszírozza. Az ellátás a lakosságszámtól függő, fix finanszírozás, amit kiegészít a kártyával bejelentkezett betegek utáni teljesítménydíjazás.

Járóbeteg-szakellátás Kapuváron a dr. Lumniczer Sándor Kórház- és Rendelőintézetben valósul meg, a fekvőbeteg ellátás a Soproni Gyógyközpontban és a győri Petz Aladár Megyei Oktató Kórházban.

Az intézmények akadálymentesek.

A fogászati szakrendelés igénybevételére Fertődön van lehetőség.

A településen egy – korábban két önkormányzat, 2023. július 1-től a győri Petz Aladár Megyei Oktató Kórház által fenntartott– védőnői körzet látja el az alapszolgáltatáshoz tartozó feladatokat:

- Agyagosszergényben heti 3 nap tart védőnői tanácsadást, 1 nap csecsemő tanácsadást
- Fertőendréden heti 1 nap tart védőnői tanácsadást és csecsemő tanácsadást.
- Fertődön heti 1 nap középiskolai védőnői tanácsadás

A védőnő az óvodai és iskolai feladatokat is ellátja.

b) prevenció és szűrőprogramokhoz (pl. népegészségügyi, koragyermekkor kötelező szűrésekhez) való hozzáférés

A szűrővizsgálatokat különböző intézményekben vehetik igénybe a lakosok. A szűréseken való részvételi arány alacsony, de pontos statisztikai adatok nem állnak rendelkezésünkre.

Évente 3 alkalommal véradást szervez a Vöröskereszt, ahol a faluból minden esetben sokan megjelennek. Védőnő rendszeresen végez az iskolában és az óvodában fejtetveség, rühösség szűrő-

vizsgálatot, valamint az általános fizikai állapotot (mint a látás, hallás) is felméri. A kötelező védőoltásokat a gyermekek megkapják. A pedagógusok is gyakran kimennek a családokhoz tanulmányozni a lakókörnyezetet. A fogászati szűrővizsgálatra minden évben, minden gyermeket elvisznek.

A kötelező védőoltások jelentősége a településen általánosan elismert, s nem jellemző, hogy maradnának ki állampolgárok a védőoltásból.

b) fejlesztő és rehabilitációs ellátáshoz való hozzáférés

Településünkön nem biztosított a fejlesztő és rehabilitációs ellátás. Az ellátáshoz való hozzáférés a 10 km távolságra lévő kapuvári Dr. Lumniczer Sándor Rendelőintézetben és a 30 km-re lévő Soproni Gyógycentrumban érhető el. Mindkét város tömegközlekedéssel is egyszerűen megközelíthető.

c) közétkeztetésben az egészséges táplálkozás szempontjainak megjelenése

A település közétkeztetése a Rábakész Kft. által történik, amelynek keretében a szociális étkeztetésre szoruló emberek igényeit is teljeskörűen kitudjuk elégíteni.

Az akadálymentesítés foka az intézménynél csak részben megoldott.

Az egészséges táplálkozás szempontjai megjelennek a közétkeztetésben, de akad még javítani való.

e) sportprogramokhoz való hozzáférés

A településen aktív sportélet folyik. Az Agyagosszergényi Sportegyesület aktívan részt vesz a helyi sportéletben, ösztönzően hat a helyi és környékbeli fiatalok sport iránti megmozdulására. Sportöltözővel rendelkezik az egyesület, amely nem akadálymentes, de mozgáskorlátozottak számára megközelíthető. A sportesemények szervezése és kialakítása során nem történik hátrányos megkülönböztetés, sem jogellenes elkülönítés.

A Művelődési Ház nagytermében is van lehetőség csoportos mozgásra. Heti rendszerességgel van joga, illetve a közelmúltban megalakult ping-pong szakosztály is ott tartja edzéseit.

f) személyes gondoskodást nyújtó szociális szolgáltatásokhoz való hozzáférés

Az önkormányzatunk a Magyarország helyi önkormányzatairól szóló 2011. évi CLXXXIX. törvény 87. §-ában foglaltak szerint társulás útján közösen látja el az alábbi feladataikat a közösen fenntartott Nyitott Kapuvár Térségi Szociális Szolgáltató Központ intézményen keresztül.

- étkeztetés
- házi segítségnyújtás
- családsegítés
- nappali ellátás
- gyermekjóléti szolgáltatás

Fogadóórájuk a településen minden hétfőn 10⁰⁰ – 11⁰⁰ óráig van a Művelődési Ház épületében.

Idősek nappali ellátása helyben nem megoldott.

Településünkön családi napközi ellátás a gyermekek részére nem működik.

A szociális étkeztetést a Rábakész Kft. fenntartásában működő Főzőkonyha biztosítja Vitnyéd településen mindazok számára, akik önmaguk már nem képesek koruk, egészségi állapotuk, fogyatékoságuk, esetleges betegségük miatt, illetve eltartottjaik részére tartósan, vagy átmeneti jelleggel nem képesek napi egyszeri meleg étel biztosítására. Lehetőség van helyi fogyasztásra, illetve az ebéd elszállíttatására. A helyi rendelet szerint a szociális étkeztetést igénybe vevők részére az önkormányzat – jövedelmi helyzetre való tekintettel – jelentős térítési díjkedvezményben részesíti az ellátást igénybe vevőket.

Gyermekjóléti alapellátás célja a gyermekek veszélyeztetettségének megelőzése, megszüntetése és a családban történő nevelkedésének elősegítése.

A Magyar Máltai Szeretetszolgálat Egyesület 2009. január 1-jétől folyamatosan látja el a településen a támogató szolgáltatás keretébe tartozó feladatokat úgy, mint a fogyatékos személyek lakókörnyezetükben történő ellátását, elsősorban a lakáson kívüli közszolgáltatások elérésének segítését, valamint életvitelük önállóságának megőrzése mellett a lakáson belüli speciális segítségnyújtás biztosítását.

g) drogprevenációs szolgáltatások;

Nincs adat.

h) hátrányos megkülönböztetés, az egyenlő bánásmód követelményének megsértése a szolgáltatások nyújtásakor;

Hátrányos megkülönböztetés, az egyenlő bánásmód követelményének megsértése az egészségügyi szolgáltatások nyújtásakor nem releváns a településen.

i) előnyben részesítési (hátránykompenzáló juttatások, szolgáltatások) a szociális és az egészségügyi ellátórendszer keretein belül.

A szociális és az egészségügyi ellátórendszer keretein belül pozitív diszkrimináció, azaz hátránykompenzáló juttatások, szolgáltatások nyújtása nem jellemző a községben.

3.6.2. Népkonyha	
Év	Népkonyhán kiosztott ételadagok száma (db)
2017	n.a.
2018	n.a.
2019	n.a.
2020	n.a.
2021	n.a.
2022	n.a.

Forrás: Önkormányzati adat

Népkonyha programban még nem vett részt településünk.

3.7 Községi viszonyok, helyi közelet bemutatása

a) közösségi élet színterei, fórumai;

3.7.1. számú táblázat - Intézményi ellátottság (2020)			
Tornateremmel, tornaszobával ellátott köznevelési intézmények száma (intézmény székhelye szerint) (TS 102)	Sportcsarnok, sportpálya léte (TS 103)	A települési könyvtárak kikölcsönzött egységeinek száma (TS 104)	Közművelődési intézmények száma (TS 105)
db	van/nincs	db	db
n.a.	igen	59	2

Forrás: TeIR, KSH Tstar

Agyagosszergény Község Önkormányzata a község méretéhez viszonyítva, illetve anyagi lehetőségeihez mérten igyekszik minél jobb szolgáltatásokat biztosítani a közművelődés, a sport és szabadidő eltöltés területén. A szolgáltatások a település minden lakója számára egyenlő mértékben elérhetőek.

A közművelődési tevékenységek színtere leginkább a falu középpontjában található Művelődési Ház, amelynek felújítása, s szebbé tétele folyamatosan történik. A különböző programoknak és kiállítások megrendezéséhez biztosít teret általános iskolánk épülete, ahol a 2019-ben felújított könyvtár is megtalálható. Szükség esetén óvodánk is bevonható a közösségi rendezvények lebonyolításába.

b) közösségi együttélés jellemzői, konfliktuskezelési megoldások;

A közösségi munka során a konfliktusok nem jellemzőek, e területen feladatot jelent a község szervezése, azonos érdeklődésű és korosztályú csoportok kialakítása, összefogása. Jellemzően a fiatalabb korosztály vesz részt a programok szervezésében, a közösségi életben.

c) helyi közösségi szolidaritás megnyilvánulásai;

A helyi civilszervezetek aktívak, sokszínű tevékenységeikkel a település fejlődéséhez is hozzájárulnak. Községi tevékenységüket önkéntesen, térítésmentesen végzik. További cél a lakosság mind nagyobb részének bevonása valamely közösségi feladat ellátásába, közös programok szervezésébe, vagy csak egyszerűen az e programokon, előadás sorozatokon való minél nagyobb részvétel.

Az arra rászorulókat a Nyitott Kapuvár Térségi Szociális Szolgáltató Központ közreműködésével részesülhetnek különböző – pl. tartós élelmiszer, ruhanemű – adományokban.

A szolidaritás és felelősség mind magánemberekben, mind a településen működő gazdasági szervezetekben jelen van.

d) a helyben élő nemzetiségek kulturális sokszínűségének bemutatása és kulturális identitásuk megőrzésének lehetőségei;

Agyagosszergény településen nem él nemzetiségi kisebbség.

e) helyi lakossági önszerveződések.

Településünkön az alábbi civil szervezetek működnek:

Agyagosszergény Művelődéséért Közalapítvány

Agyagosszergényért Baráti Kör Egyesület

Agyagosszergényi Kiss István Néptáncgyűttes

Örökifjak Nyugdíjasklub

Közi Horváth József Népfőiskola

Agyagosszergényi Sportegyesület

3.8 A roma nemzetiségi önkormányzat célcsoportokkal kapcsolatos esélyegyenlőségi tevékenysége, partnersége a települési önkormányzattal

A településen roma nemzetiségi önkormányzat nem működik.

3.9 Következtetések: problémák beazonosítása, fejlesztési lehetőségek meghatározása.

A mélyszegénységben élők és a romák helyzete, esélyegyenlősége vizsgálata során településünkön	
beazonosított problémák	fejlesztési lehetőségek
Nincs pontos információ a mélyszegénységben élők számáról, iskolázottságáról és foglalkoztatottságáról	A községben élő mélyszegénységben élőkről naprakész adatbázis készítése. A mélyszegénységben élők iskolai végzettségéről, foglalkoztatottságáról nyilvántartást vezetni. Felnőtt képző tanfolyamok szervezése.
Életvezetési tanácsadás	Szűrőprogramok szervezése helyben Prevenációs előadások szervezése

Településünkön a romák esélyegyenlősége, problémáinak elemzése nem releváns, mivel roma családok nincsenek.

A község nem a mélyszegénység által sújtott települések közé tartozik, azonban ez nem jelenti azt, hogy a településen nem szorulnak az állampolgárok támogatásra.

- A foglalkoztatási szint kedvező, a községben az átlagosnál alacsonyabb az álláskereső száma
- a közhasznú foglalkoztatás lehetőségeiről tájékoztatást ad az önkormányzat a mélyszegénységben élőknek és előnyben részesíti a kritériumoknak megfelelő lakosokat a közhasznú foglalkoztatásban.
- Az önkormányzat rendszeresen pályázik szociális tűzifára, illetve az anyagi lehetőségekhez mérten vásárol tűzifát, hogy ezzel is tudja támogatni az arra rászorulókat. Évről évre több lakos él a szociális célú tűzifa igénylésével, ami azzal magyarázható, hogy a rezsiköltségei minden háztartásnak évről évre magasabbak.
- A településen élők egészségi állapotának megőrzése és a megelőzés egyik fontos formája a szűréseken való részvétel. Az önkormányzatnak és a háziorvosnak hasznos szerepet kell vállalniuk az 50 év feletti nők és férfiak körében egyaránt a szűrővizsgálatok népszerűsítésében. Egészségügyi szűréseken való lakossági részvétel ösztönzése, a szűrések kiterjesztése különböző egészségügyi területekre

4. A gyermekek helyzete, esélyegyenlősége, gyermekszegénység

4.1 A gyermekek helyzetének általános jellemzői gyermekek száma, aránya, életkori megoszlása, demográfiai trendek

Már születésünk pillanatától esélyegyenlőtlenség állhat fenn, hiszen nem mindegy, hogy milyen családba, illetve az ország melyik térségébe születünk.

A Magyar Országgyűlés 1991. évi LXIV. törvényében kihirdette a Gyermekek Jogairól szóló ENSZ Egyezményt, majd elfogadta a 47/2007. (V.31.) sz. határozatával a „Legyen Jobb a Gyermekeknek 2007-2032” Nemzeti Stratégiát. A dokumentum fő célja, hogy csökkentse a gyermekek és családjaik nélkülözését, javítsa a gyermekek fejlődési esélyeit. Ez minden gyermekre kiterjed, de azokra a gyermekekre kell hangsúlyt helyezni, akik érdekei a legjobban sérülnek.

4.1. számú táblázat - Gyermekekori népesség összetétele nemek és korcsoportok szerint (2.számú táblázatból)

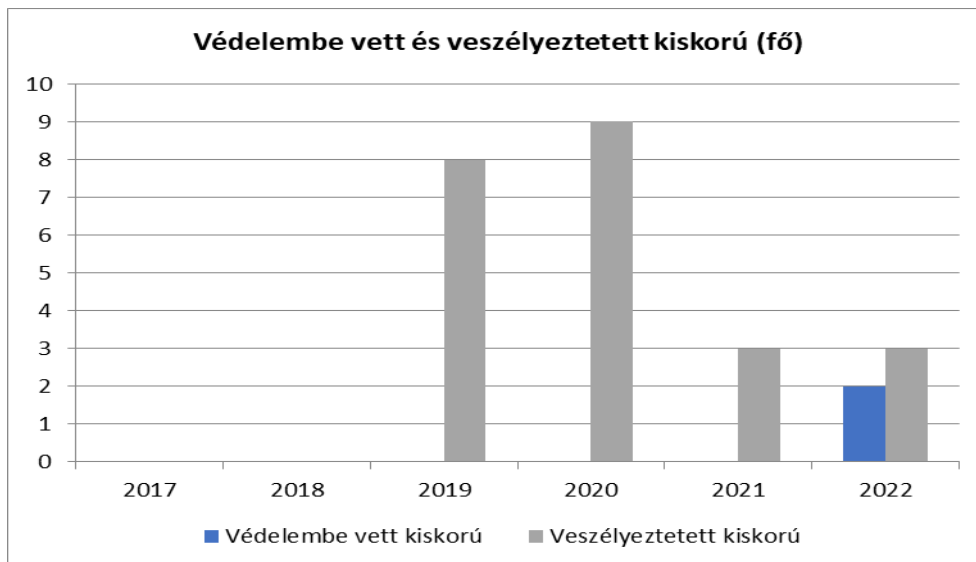
Korcsoport	Fő			Az állandó népességből a megfelelő korcsoportú nők és férfiak aránya (%)	
	Férfiak	Nők	Összesen (TS 003)	Férfiak (TS 005)	Nők (TS 007)
	Fő	Fő	Fő	%	%
Állandó népesség száma (férfiak TS 004, nők TS 006)	481	459	940	51,17%	48,83%
0-2 évesek (összes száma TS 008, aránya TS 009)				3,09%	
0-14 éves (férfiak TS 010, aránya TS 011; nők TS 012, aránya TS 013)	69	67	136	7,34%	7,13%
15-17 éves (férfiak TS 014, aránya TS 015; nők TS 016, aránya TS 017)	19	8	27	2,02%	0,85%

Forrás: TeIR, KSH Tstar

- a) veszélyeztetett és védelembe vett, hátrányos helyzetű, illetve halmozottan hátrányos helyzetű gyermekek, valamint fogyatékossgal élő gyermekek jellemzői, egészségügyi, szociális, lakhatási helyzete;

4.1.1. számú táblázat - Védelembe vett és veszélyeztetett kiskorú gyermekek		
Év	Védelembe vett kiskorú gyermekek száma (TS 116)	Veszélyeztetett kiskorú gyermekek száma (TS 115)
	Fő	Fő
2017	0	n.a.
2018	0	n.a.
2019	0	8
2020	0	9
2021	0	3
2022	2	3

Forrás: TeIR, KSH Tstar



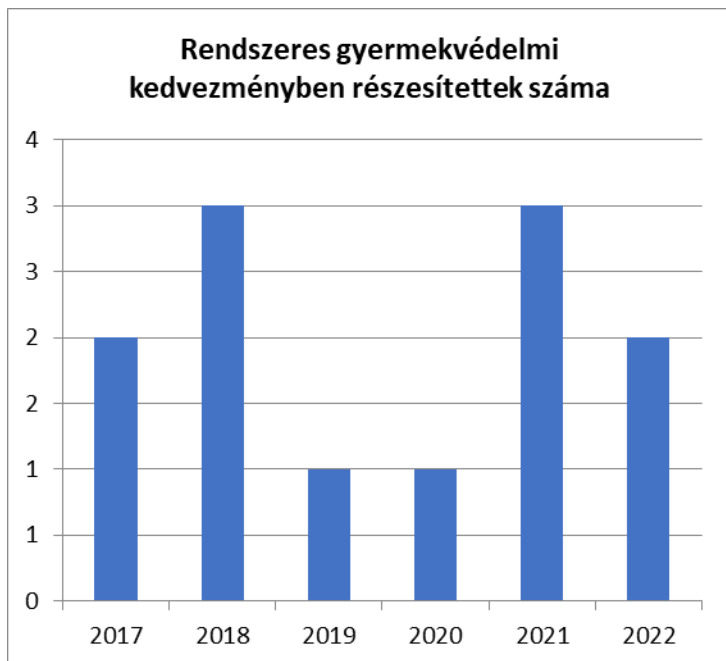
A védelembe vétel a gyermekvédelmi gondoskodás keretébe tartozó hatósági intézkedés. A gyermekek védelme a gyermek családban történő nevelkedésének elősegítésére, veszélyeztetettségének megelőzésére és megszüntetésére, valamint a szülői vagy más hozzátartozói gondoskodásból kikerülő gyermek helyettesítő védelmének biztosítására irányuló tevékenység. A gyermekek védelmét pénzbeli, természetbeni és személyes gondoskodást nyújtó gyermekjóléti alapellátások, illetve gyermekvédelmi szakellátások, valamint a Gyvt-ben meghatározott hatósági intézkedések biztosítják.

A gyermekek helyzete átlagosnak mondható a településen. A védelembe vételre a vizsgált időszakban nem került sor.

b) rendszeres gyermekvédelmi kedvezményben részesülők valamint

4.1.2. számú táblázat - Rendszeres gyermekvédelmi kedvezményben részesítettek	
Év	Rendszeres gyermekvédelmi kedvezményben részesítettek évi átlagos száma (TS 111)
	Fő
2017	2
2018	3
2019	1
2020	1
2021	3
2022	2

Forrás: TeIR, KSH Tstar, Önkormányzati adatok



A rendszeres gyermekvédelmi kedvezményt a család egy főre eső jövedelme arányában állapítják meg. A helyzetelemzés során a rendszeres gyermekvédelmi kedvezményre jogosultak pontos regisztrációjáról alkotott helyzetkép igen fontos a különböző támogatások hozzáféréseinek vizsgálata miatt és a rendszeres gyermekvédelmi kedvezményen alapuló hátrányos és halmozottan hátrányos helyzet megállapítása miatt is.

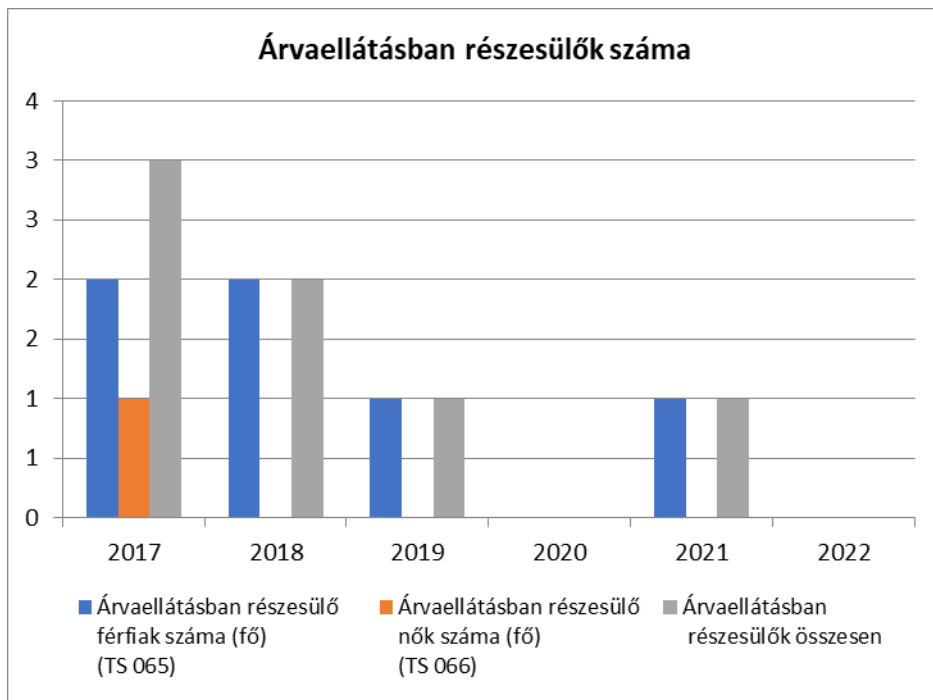
Rendszeres gyermekvédelmi kedvezményben évente 1-2, gyermekét egyedül nevelő szülő részesül. A jogosultak évente két alkalommal kapnak támogatást.

c) a gyermek jogán járó helyi juttatásokban részesülők helyzete;

Agyagosszergény Község Önkormányzata a gyermekekre tekintettel az iskolai költségek enyhítéséhez, a gyermek születéséhez illetve karácsonykor nyújt anyagi támogatást helyi rendelete alapján. Bursa Hungarica pályázatával a felsőoktatásban tanulókat támogatja. Az Önkormányzat egyetlen benyújtott igényt sem utasított el. Az elbírálás a jogszabályi feltételek alapján történik.

4.1.3. számú táblázat - Árvaellátás			
Év	Árvaellátásban részesülő férfiak száma (fő) (TS 065)	Árvaellátásban részesülő nők száma (fő) (TS 066)	Árvaellátásban részesülők összesen
	Fő	Fő	Fő
2017	2	1	3
2018	2	0	2
2019	1	0	1
2020	0	0	-
2021	1	0	1
2022	0	0	-

Forrás: TeIR, KSH Tstar, Önkormányzati adatok



Árvaellátásra az a gyermek jogosult – ideértve a házasságban vagy az élettársi közösségben együtt élő egy háztartásban közösen nevelt gyermekét is-, akinek szülője öregségi nyugdíjasként halt meg, vagy a haláláig a nyugdíjjogosultsághoz szükséges szolgálati időt megszerezte.

Az árvaellátás – a jogosultsági feltételek megléte esetén – legkorábban a jogszerző halála napjától kezdődően a gyermek 16. életévének betöltése napjáig jár. Ha azonban a gyermek nappali rendszerű oktatás keretében iskolában, szakképző intézményben vagy felsőoktatási intézményben nappali képzésben vesz részt, akkor az árvaellátás a tanulmányok tartamára, de legfeljebb a huszoneötödik életév betöltéséig jár.

d) ingyenes vagy kedvezményes iskolai étkeztetésben részesülők jellemzői

4.1.4. számú táblázat – Kedvezményes óvodai - iskolai juttatásokban részesülők száma (A táblázat kitöltése és elemzése opcionális.)

Év	Ingyenes étkezésben résztvevők száma óvoda	Ingyenes étkezésben résztvevők száma iskola 1-8. évfolyam	50 százalékos mértékű kedvezményes étkezésre jogosultak száma 1-13. évfolyam	Ingyenes tankönyvellátásban részesülők száma	Óvodáztatási támogatásban részesülők száma	Nyári étkeztetésben részesülők száma
	Fő	Fő	Fő	Fő	Fő	Fő
2017	n.a.	n.a.	n.a.	n.a.	n.a.	n.a.
2018	n.a.	n.a.	n.a.	n.a.	n.a.	n.a.
2019	n.a.	n.a.	n.a.	n.a.	n.a.	n.a.
2020	n.a.	n.a.	n.a.	n.a.	n.a.	n.a.
2021	n.a.	n.a.	n.a.	n.a.	n.a.	n.a.
2022	n.a.	n.a.	n.a.	n.a.	n.a.	n.a.

Forrás: TeIR, KSH Tstar, Önkormányzati adatok

Rászorultsági étkezési támogatásként 100 %-os térítésmentesség adható, ha a gyermek rendszeres gyermekvédelmi kedvezményben részesül, illetve nevelésbe vették; ha a család egy főre jutó havi nettó jövedelme nem haladja meg a kötelező legkisebb munkabér járulékokkal csökkentett összegének a 130 %-át. 50%-os támogatásban kell részesíteni, ha rendszeres gyermekvédelmi kedvezményben részesül; ha 3, vagy több gyermeket családban él, feltéve, hogy nem ingyenes étkeztetésben részesül, illetve tartósan beteg, fogyatékos.

e) magyar állampolgársággal nem rendelkező gyermekek helyzete;

Magyar állampolgársággal nem rendelkező óvodások és iskolások nincsenek a településen.

f) állampolgársággal rendelkező, illetve magyar állampolgársággal nem rendelkező külföldről visszatért, hátrányos helyzetű családban élő gyerekek jellemzői.

Nincs ilyen a településünkön.

4.2 Szegregált, telepszerű lakókörnyezetben élő gyermekek helyzete, esélyegyenlősége

4.3 A hátrányos, illetve halmozottan hátrányos helyzetű, valamint fogyatékossgal élő gyermekek szolgáltatásokhoz való hozzáférése

A Gyvt. Gyermeki jogokat szabályozó 6.§-a szerint minden gyermeknek joga van a testi, értelmi, érzelmi és erkölcsi fejlődését, jólétét biztosító saját családi környezetében történő nevelkedéséhez, személyiségének kibontakozásához, a társadalomban való beilleszkedéséhez, önálló életvitelének. Joga van arra, hogy a fejlődésére ártalmas környezeti és társadalmi hatások, az egészségére káros szerek elleni védelemben részesüljön.

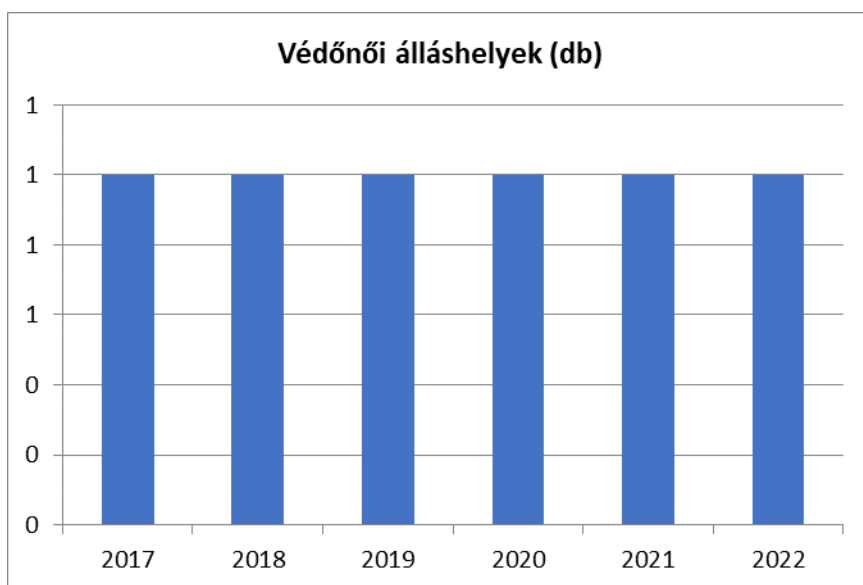
A hátrányos és halmozottan hátrányos gyermeknek joga van ahhoz, fokozott segítséget kapjon a fejlődését hátráltató körülmények leküzdéséhez és esélyeinek növeléséhez. A fogyatékos, tartósan beteg gyermeknek joga van a fejlődését és személyisége kibontakozását segítő különleges ellátáshoz.

A 0-5 éves korúak speciális, korai fejlesztésére azok a gyerekek jogosultak, akik megfelelő diagnosztikai vizsgálómódszerrel jelentős elmaradást mutatnak egy vagy több fejlődési területen. Az értelmi fejlődés, a szociális és érzelmi fejlődés, és a viselkedésben tapasztalható eltérések időben történő felismerésében egyre nagyobb szerep hárul a szülőkre és az óvónőkre. Az enyhébb fejlődési zavarok kezelését számos esetben a szülők magán úton oldják meg.

A településen hátrányos, halmozottan hátrányos gyermek nem került nyilvántartásba vételre. A fogyatékossgal élő gyermekek számára szükséges speciális ellátások és szolgáltatások szükség esetén a közeli városokban érhetők el.

a) védőnői ellátás jellemzői (pl. a védőnő által ellátott települések száma, egy védőnőre jutott ellátott, betöltetlen státuszok)

4.3.1. számú táblázat – Védőnői álláshelyek száma			
Év	Betöltött védőnői álláshelyek száma (TS 109)	0-3 év közötti gyermekek száma	Átlagos gyermekszám védőnőnként
	db	Fő	Fő
2017	0	n.a.	-
2018	1	n.a.	-
2019	1	n.a.	-
2020	1	n.a.	-
2021	n.a.	n.a.	-
2022	1	n.a.	-



A védőnői státusz betöltött a településen.

A településen egy – két önkormányzat által fenntartott– védőnői körzet látja el az alapszolgáltatáshoz tartozó feladatokat:

- Agyagosszergényben heti 3 nap tart védőnői tanácsadást, 1 nap csecsemő tanácsadást
- Fertőendréden heti 1 nap tart védőnői tanácsadást és csecsemő tanácsadást
- Fertődön heti 1 nap középiskolai védőnői tanácsadás

A védőnői munka **színterei**:

-a **tanácsadó helyiségében** folyó gondozó-tanácsadó tevékenység várandós anyáknak és kisgyermekes családoknak

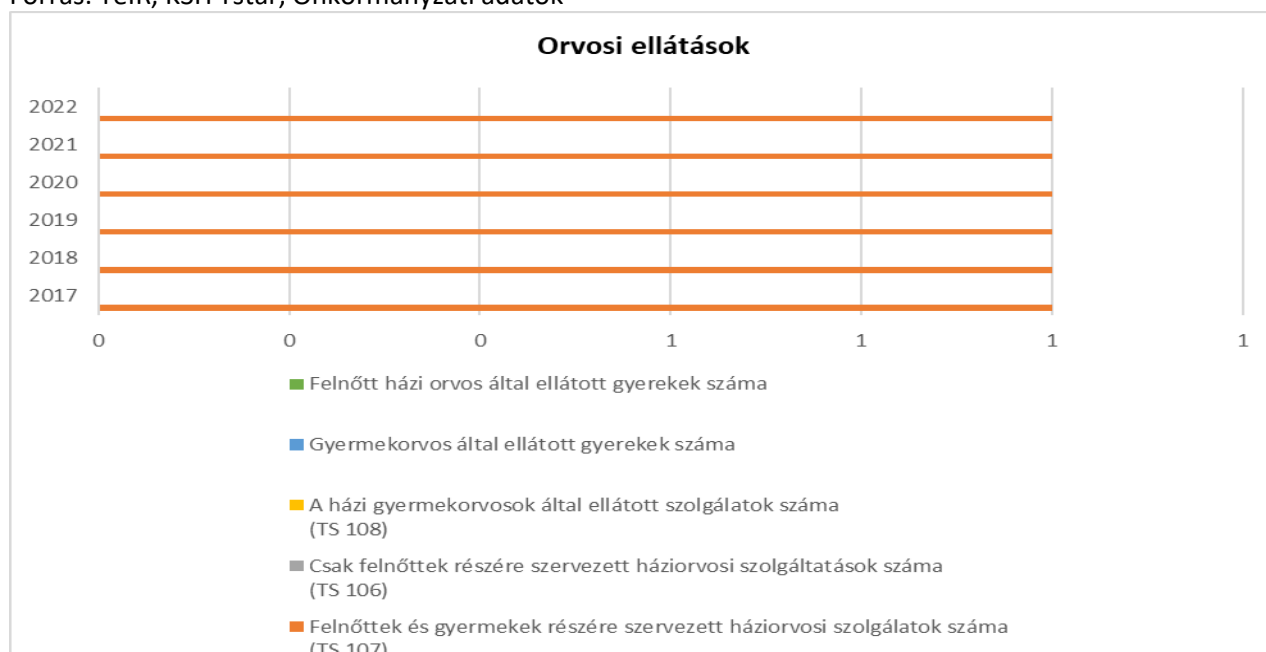
-**családlátogatáson** adott tanácsadás, elvégzett gondozás, anyai tevékenységre oktatás

-**nevelési-oktatási intézményben** történő szűrés, egészségnevelés

b) gyermekorvosi ellátás jellemzői (pl. házi gyermekorvoshoz, gyermek szakorvosi ellátáshoz való hozzáférés, betöltetlen házi gyermekorvosi praxisok száma)

4.3.2. számú táblázat – Gyermekorvosi ellátás					
Év	Felnőttek és gyermekek részére szervezett háziorvosi szolgálatok száma (TS 107)	Csak felnőttek részére szervezett háziorvosi szolgáltatások száma (TS 106)	A házi gyermekorvosok által ellátott szolgáltatások száma (TS 108)	Gyermekorvos által ellátott gyerekek száma	Felnőtt házi orvos által ellátott gyerekek száma
	db	db	db	Fő	Fő
2017	1	0	0	n.a.	n.a.
2018	1	0	0	n.a.	n.a.
2019	1	0	0	n.a.	n.a.
2020	1	0	0	n.a.	n.a.
2021	1	0	0	n.a.	n.a.
2022	1	0	0	n.a.	n.a.

Forrás: TeIR, KSH Tstar, Önkormányzati adatok



A településen a védőnő mellett egy házi orvos biztosítja az egészségügyi ellátást. Gyermekorvosi praxis nincs a településen, ezért a gyermekorvosi feladatokat is a házi orvos látja el. Az összevont készenléti ügyelet érhető el hétköznapon 16⁰⁰ órától másnap reggel 8⁰⁰ óráig hétvégén egész nap.

A házi orvos – ugyanúgy, mint a védőnő – két település, Agyagosszergény és Fertőendréd betegeit látja el. Ha megvizsgáljuk a házi orvos által ellátott betegek számát, megállapítható, hogy a települések lakosainak nagy része veszi igénybe helyben az egészségügyi szolgáltatást.

A háziorvos rendelési ideje:

- Hétfő: 8⁰⁰ – 12⁰⁰ Agyagosszergényben
- Kedd: 8⁰⁰ – 12⁰⁰ Fertőendréd
- Szerda: 8⁰⁰ – 12⁰⁰ Agyagosszergényben
- Csütörtök: 8⁰⁰ – 12⁰⁰ Agyagosszergényben
- Péntek: 8⁰⁰ – 10⁰⁰ Fertőendréd
10⁰⁰ – 12⁰⁰ Agyagosszergényben

Az egészségház, amely teret biztosít a háziorvosi rendelőnek és a védőnői szolgálatnak, részben akadálymentesített.

c) 0–7 éves korúak speciális (egészségügyi-szociális-oktatási) ellátási igényeire (pl. korai fejlesztésre, rehabilitációra) vonatkozó adatok

Az óvodában és az iskolában is van fejlesztőpedagógus. A logopédiai ellátás az utóbbi években mindig problémás volt. Jelenleg heti 1 órában jár logopédus a szakszolgálattól. Az óvodába 1 fejlesztőpedagógus látja el a fejlesztő feladatokat. Az óvoda minden esetben segíti a rászorulókat abban, hogy családok a gyerekeket el tudják vinni a nevelési tanácsadóba iskolaérettségi vizsgálatra.

d) gyermekjóléti alapellátások, Biztos Kezdet Gyerekház, Tanoda, gyermekszegénységet csökkentő speciális szolgáltatások

A gyermekjóléti szolgáltatást a Kapuvár Térségi Szociális és Gyermekjóléti Szolgálati Társulás látja el társulási megállapodás alapján a településen. A szolgálat rendszeres kapcsolatot tart fenn a faluban élő, szociálisan rossz helyzetben lévő családokkal.

A gyermekjóléti alapellátás keretében biztosított gyermekek napközbeni ellátásának formái:

- A bölcsőde, a hetes bölcsőde
- A családi napközi
- A családi gyermekfelügyelet
- Házi gyermekfelügyelet
- Az alternatív napközbeni ellátás

e) gyermekek napközbeni ellátásai, bölcsődei ellátás;

A település sem bölcsődével, sem családi napközivel nem rendelkezik.

A gyermekek bölcsődében történő elhelyezésére Kapuváron van lehetősége a szülőknek. Vitnyéden családi napközi működik társulás formájában.

A 3-7 éves korosztályból speciális fejlesztésre szoruló gyermekek fejlesztése az óvodában történik a kapuvári Pedagógiai Szakszolgálat fejlesztő pedagógusai és logopédus alkalmazásával valósul meg.

A községben a Nyitott Kapu-Vár Térségi Szociális Szolgáltató Központ keretében működik Családsegítő Szolgálat, annak képviselői jó és szoros kapcsolatot ápolnak a jegyzővel, családokkal és az oktatási intézményekkel (óvoda, iskola).

4.3.3. a.) számú táblázat - Bölcsődék és bölcsődébe beiratott gyermekek száma		
Év	Működő, önkormányzati bölcsődei férőhelyek száma	Önkormányzati bölcsődébe beírt gyerekek száma
	db	Fő
2017	n.a.	n.a.
2018	n.a.	n.a.
2019	n.a.	n.a.
2020	n.a.	n.a.
2021	n.a.	n.a.
2022	n.a.	n.a.

Forrás: Önkormányzati és intézményi adatgyűjtés

4.3.3. b.) számú táblázat - Bölcsődék és bölcsődébe beíratott gyermekek száma								
Év	Működő munkahelyi bölcsődei férőhelyek száma (TS 126)	Munkahelyi bölcsődébe beírt gyerekek száma (TS 122)	Működő családi bölcsődei férőhelyek száma (TS 125)	Családi bölcsődébe beírt gyerekek száma (TS 121)	Működő mini bölcsődei férőhelyek száma (TS 127)	Mini bölcsődébe beírt gyerekek száma (TS 123)	Működő (összes) bölcsődei férőhelyek száma (TS 124)	Bölcsődébe (összes) beírt gyermekek száma (TS 120)
	db	Fő	db	Fő	db	Fő	db	Fő
2017	0	0	0	0	0	0	0	0
2018	0	0	0	0	0	0	0	0
2019	0	0	0	0	0	0	0	0
2020	0	0	0	0	0	0	0	0
2021	0	0	0	0	0	0	0	0
2022	0	0	0	0	0	0	0	0

f) gyermekvédelem;

Amennyiben az alapellátásban történő családgondozás nem vezet eredményre, hatósági eljárás válik szükségessé a gyermek érdekében. A Kapuvári Járási Gyámhivatalnál kezdeményezhet eljárást a gyermekjóléti szolgálat, a köznevelési intézmény, vagy az érintett család tagjai is. A kiskorú gyermek veszélyeztetettségével kapcsolatos eljárást az illetékes gyámhivatal folytatja le, a gyermeket szükség esetén védelembe veszi, illetve más, a gyermekvédelmi törvényben meghatározott hatósági intézkedést rendelhet el.

A Gyermekjóléti szolgálat családgondozója jó és szoros kapcsolatot ápol a jegyzővel, az érintett családokkal illetve a gyámhivatallal.

Amennyiben a kiskorú gyermek testi, értelmi, érzelmi vagy erkölcsi fejlődése bármely ok folytán veszélybe kerül, a családgondozó kezdeményezi a gyermek védelembevételét.

g) krízishelyzetben igénybe vehető szolgáltatások;

Településünkön nincs olyan intézmény, ahol a krízishelyzetben élőket el lehetne helyezni. Krízishelyzetben rendkívüli települési támogatás keretében igényelhető krízistámogatás a helyi rendelet alapján.

h) egészségfejlesztési, sport-, szabadidős és szünidős programokhoz való hozzáférés;

Egészségfejlesztési, sport-, szabadidős és szünidős programokhoz való hozzáférés a helyi lehetőségekhez mérten biztosított. A településen nincs sportcsarnok, a község középontjában található az önkormányzat és az Agyagosszergényi Sportegyesület összefogásával szépen karbantartott futballpálya, melyen az iskolai tornaórák jó idő esetén megtarthatóak. A futballpálya mellett aszfaltozott kézilabdapálya van, biztonságos játszótér pedig az iskola melletti téren, illetve a Tánccsics utcában kapott helyet. Az óvodában van külön tornaszoba.

A szabadidős és szünidős programokon a település minden gyermeke – érdeklődési körének megfelelően – részt vehet a Művelődési Házban megszervezésre kerülő foglalkozásokon. Ilyen pl: a néptánc, játszótér kicsiknek és nagyoknak.

i) gyermekétkeztetés (intézményi, hétfégi, szünidei);

A gyermekétkeztetés a vitnyédi óvodában működő, vállalkozásba kiadott konyhán keresztül biztosított. Ennek következtében az önkormányzat Főzőkonyhája nyújt ellátást az óvodai, iskolai napközis, szociális étkeztetést és vendégétkeztést igénylők számára. Hétfégén a konyha nem üzemel, a szünidei (nyári) szervezett gyermekétkeztetés nincs. A családok igény szerint befizethetik gyermekeiket ebédre.

j) eltérő kultúrájú, vagy a hátrányos és nem hátrányos helyzetű gyermekcsoportok közötti programok;

Eltérő kultúrájú, vagy a hátrányos és nem hátrányos helyzetű gyermekcsoportok közötti programok szervezésére nem került sor.

k) hátrányos megkülönböztetés, az egyenlő bánásmód követelményének megsértése a szolgáltatások nyújtásakor;

Hátrányos megkülönböztetés, az egyenlő bánásmód követelményének megsértése a szolgáltatások nyújtásakor nem releváns a településen.

l) előnyben részesítés, hátránykompenzáló juttatások, szolgáltatások az ellátórendszerek keretein belül.

Az önkormányzat minden évben csatlakozik a Bursa Hungarica Felsőoktatási Ösztöndíjprogramhoz, mellyel a felsőoktatásban tanuló hallgatóknak nyújt támogatást.

A tanévkezdés költségeinek csökkentése érdekében az agyagosszergényi állandó lakóhellyel rendelkező általános és középiskolában tanulók családjának a helyi rendelet értelmében minden év szeptemberében pénzbeli támogatást nyújt.

4.4 A kiemelt figyelmet igénylő gyermekek/tanulók, valamint fogyatékossgal élő gyerekek közoktatási lehetőségei és esélyegyenlősége

a) a hátrányos, illetve halmozottan hátrányos helyzetű, valamint sajátos nevelési igényű és beilleszkedési, tanulási, magatartási nehézséggel küzdő gyermekek/tanulók óvodai, iskolai ellátása, a köznevelési intézménybe és más településen található fejlesztő programokra való eljutás módja, lehetőségei;

4.4. a) 1.számú táblázat - Hátrányos és halmozottan hátrányos helyzetű óvodás gyermekek			
Év	Óvodába beírt gyermekek száma (gyógypedagógiai neveléssel együtt) (TS 087)	Hátrányos és halmozottan hátrányos helyzetű óvodás gyermekek száma (gyógypedagógiai neveléssel együtt) (TS 092)	Hátrányos és halmozottan hátrányos helyzetű óvodás gyermekek aránya az óvodás gyermekekben belül (TS 093)
	Fő	Fő	%
2017	17	1	5,88
2018	21	0	0,00
2019	27	0	0,00
2020	28	0	0,00
2021	26	0	0,00
2022	25	0	0,00

4.4. a) 2. számú táblázat - Hátrányos és halmozottan hátrányos helyzetű általános iskolai tanulók			
Év	Általános iskolai tanulók száma a nappali oktatásban	Hátrányos és halmozottan hátrányos helyzetű általános iskolai tanulók száma (gyógypedagógiai oktatással együtt) (TS 094)	Hátrányos és halmozottan hátrányos helyzetű tanulók aránya az általános iskolai tanulókon belül (TS 095)
	Fő	Fő	%
2017	n.a.	0	0,00
2018	n.a.	0	0,00
2019	n.a.	0	0,00
2020	n.a.	0	0,00
2021	n.a.	0	0,00
2022	n.a.	0	0,00

Forrás: TeIR, KSH Tstar, Önkormányzati és intézményi adatgyűjtés

4.4. a) 3. számú táblázat - Hátrányos és halmozottan hátrányos helyzet a középszintű oktatásban						
Év	Hátrányos és halmozottan hátrányos helyzetű gimnáziumi tanulók száma (TS 096)	Hátrányos és halmozottan hátrányos helyzetű tanulók aránya a gimnáziumi tanulókon belül (TS 097)	Hátrányos és halmozottan hátrányos helyzetű szakközépiskolai tanulók és hátrányos helyzetű szakiskolai és készségfejlesztő iskolai tanulók száma a nappali oktatásban (TS 098)	Hátrányos és halmozottan hátrányos helyzetű szakközépiskolai tanulók és hátrányos helyzetű szakiskolai és készségfejlesztő iskolai tanulók aránya a tanulók számához viszonyítva (TS 099)	Hátrányos és halmozottan hátrányos helyzetű szakgimnáziumi tanulók száma (TS 100)	Hátrányos és halmozottan hátrányos helyzetű tanulók aránya a szakgimnáziumi tanulókon belül (TS 101)
	Fő	%	Fő	%	Fő	%
2017	0	n.a.	0	n.a.	0	n.a.
2018	0	n.a.	0	n.a.	0	n.a.
2019	0	n.a.	0	n.a.	0	n.a.
2020	0	n.a.	n.a.	n.a.	n.a.	n.a.
2021	0	n.a.	n.a.	n.a.	n.a.	n.a.
2022	0	n.a.	n.a.	n.a.	n.a.	n.a.

Forrás: TeIR, KSH Tstar

4.4. a) 4. számú táblázat - Hátrányos és halmozottan hátrányos helyzet		
Év	Megállapított hátrányos helyzetű gyermekek és nagykorúvá vált gyermekek száma (TS 114)	Megállapított halmozottan hátrányos helyzetű gyermekek és nagykorúvá vált gyermekek száma (TS 113)
	fő	fő
2017	0	0
2018	0	0
2019	0	0
2020	0	0
2021	0	0
2022	0	0

Forrás: TeIR, KSH Tstar

Társadalmunk egyik legsérülékenyebb rétege a gyermek, hiszen saját sorsukat még nem tudják befolyásolni, nem tudnak kiállni jogaikért, és megteremteni lehetőségeiket. A gyermekekre és jövőjük alakulására kihat a család, amelyben élnek. Probléma szokott adni abból is, hogy a falun élő gyermekek eleve hátránnyal indulnak a városban élő gyermekekkel szemben. Nagy hangsúlyt kell fektetni a gyermekszegénység megelőzésére, az egészséges életmódra nevelésre, környezetük egészséges kialakítására.

Hátrányos helyzetű az a gyermek, tanuló, akinek rendszeres gyermekvédelmi kedvezményre való jogosultságát családi körülményei, szociális helyzete miatt megállapították. E csoporton belül halmozottan hátrányos helyzetű az a gyermek, tanuló, akinek törvényes felügyeletét ellátó szülője, óvodás gyermek esetén a gyermek hároméves korában, tanuló esetén a tankötelezettség beállításának időpontjában legfeljebb az iskola nyolcadik évfolyamán folytatott tanulmányait fejezte be sikeresen. Erről a szülő önkéntesen a Gyvt-ben meghatározott eljárás keretében nyilatkozhat. Halmozottan hátrányos helyzetű az a gyermek, tanuló is, akit tartós nevelésbe vettek. A jegyző összesíti a települési önkormányzat illetékességi területén a hátrányos és halmozottan hátrányos helyzetű gyermekek és tanulók számát és az ily módon előállított statisztikai adatokat minden év október 31-ig megküldi az illetékes kormányhivatal részére.

Az óvodába járó kiskorúak szociális helyzete kedvező. A településen HH-s és HHH-s óvodást nem tartunk nyilván. A szülők egy esetben sem nyilatkoztak halmozottan hátrányos helyzetről. Településünkön hátrányos illetve halmozottan hátrányos gyermeket nem tartunk nyilván.

A sajátos nevelésű igényű, tanulási, magatartási nehézségekkel küzdő gyermekek számára a helyi közoktatási intézményekben is biztosított integrált nevelés és oktatás keretében hasonló korú társaikkal együtt vesznek részt az oktatásban. A helyi oktatásban hátrányos megkülönböztetés és szegregáció nem tapasztalható.

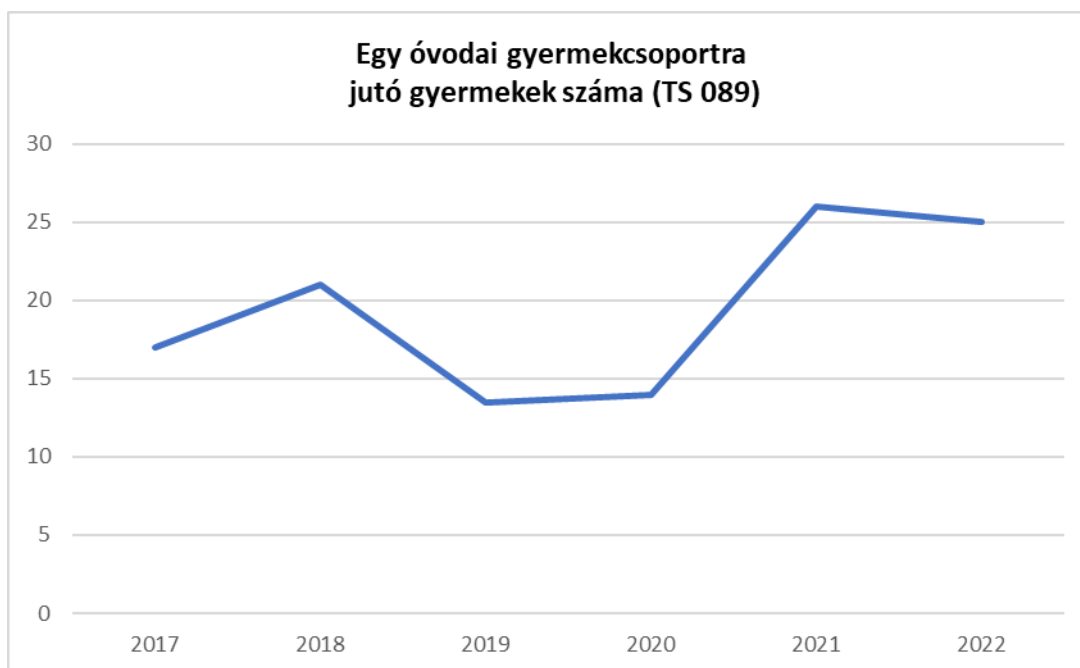
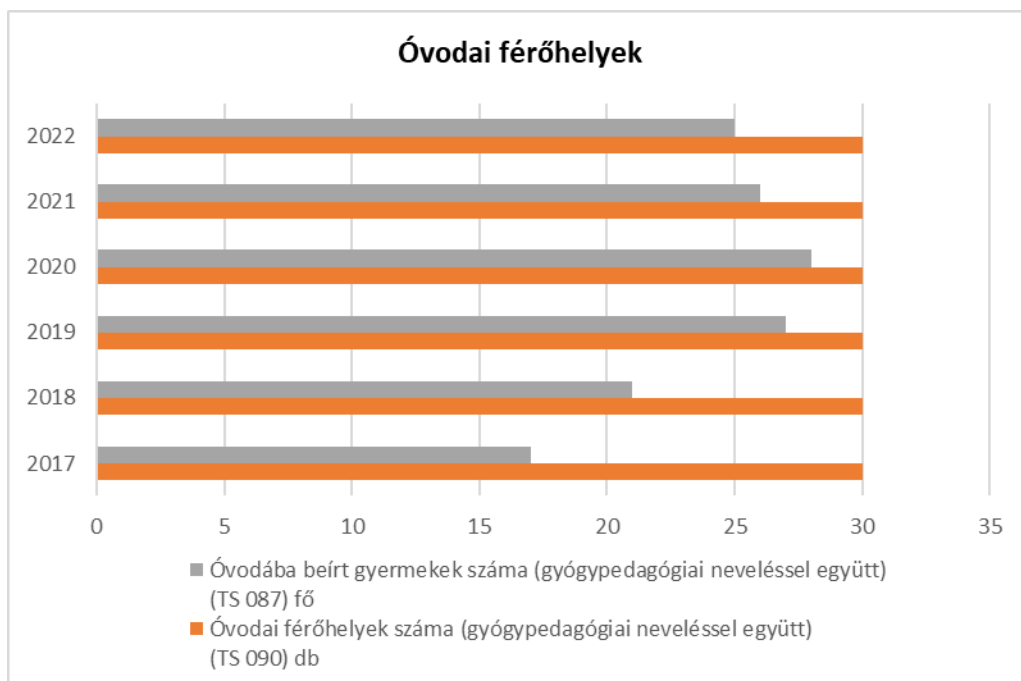
b) a közneveléshez kapcsolódó kiegészítő szolgáltatások (pl. iskolára/óvodára jutó gyógy-pedagógusok, iskolapszichológusok száma stb.)

4.4.1. számú táblázat - Óvodai nevelés adatai (A táblázat kitöltése és elemzése opcionális.)		
ÓVODAI ELLÁTOTTSÁG		
Az óvoda telephelyeinek száma (db)	1	
Hány településről járnak be a gyermekek (db)	1	
Óvodai férőhelyek száma (fő)	30	
Óvodai gyermekcsoportok száma (gyógypedagógiai neveléssel együtt) (db)	1	
Az óvoda nyitvatartási ideje (...h-tól ...h-ig):	6,30	16,30
A nyári óvoda-bezárás időtartama (nap)	20	
Személyi feltételek	Fő	Hiányzó létszám
Óvodapedagógusok száma	2	0
Ebből diplomás óvodapedagógusok száma	2	0
Gyógypedagógusok létszáma	0	0
Dajka/gondozónő	1	0
Kisegítő személyzet	0	0

Forrás: Önkormányzati, intézményi adatgyűjtés

4.4.2. számú táblázat - Óvodai nevelés adatai								
Év	3-6 éves korú gyermekek száma	Óvodai gyermekcsoportok száma - gyógypedagógiai neveléssel együtt (TS 085)	Óvodai férőhelyek száma (gyógypedagógiai neveléssel együtt) (TS 090)	Óvodai feladatellátási helyek száma (gyógypedagógiai neveléssel együtt) (TS 088)	Óvodába beírt gyermekek száma (gyógypedagógiai neveléssel együtt) (TS 087)	Óvodai gyógypedagógiai gyermekcsoportok száma (TS 086)	Gyógypedagógiai oktatásban részesülő óvodás gyermekek száma az integráltan oktatott SNI gyermekek nélkül (TS 091)	Egy óvodai gyermekcsoportra jutó gyermekek száma (TS 089)
	fő	db	db	db	fő	db	fő	fő
2017	n.a.	1	30	1	17	0	0	17
2018	n.a.	1	30	1	21	0	0	21
2019	n.a.	2	30	1	27	0	0	14
2020	n.a.	2	30	1	28	0	0	14
2021	n.a.	1	30	1	26	0	0	26
2022	n.a.	1	30	1	25	0	0	25

Forrás: TeIR, KSH Tstar, Önkormányzati adatgyűjtés

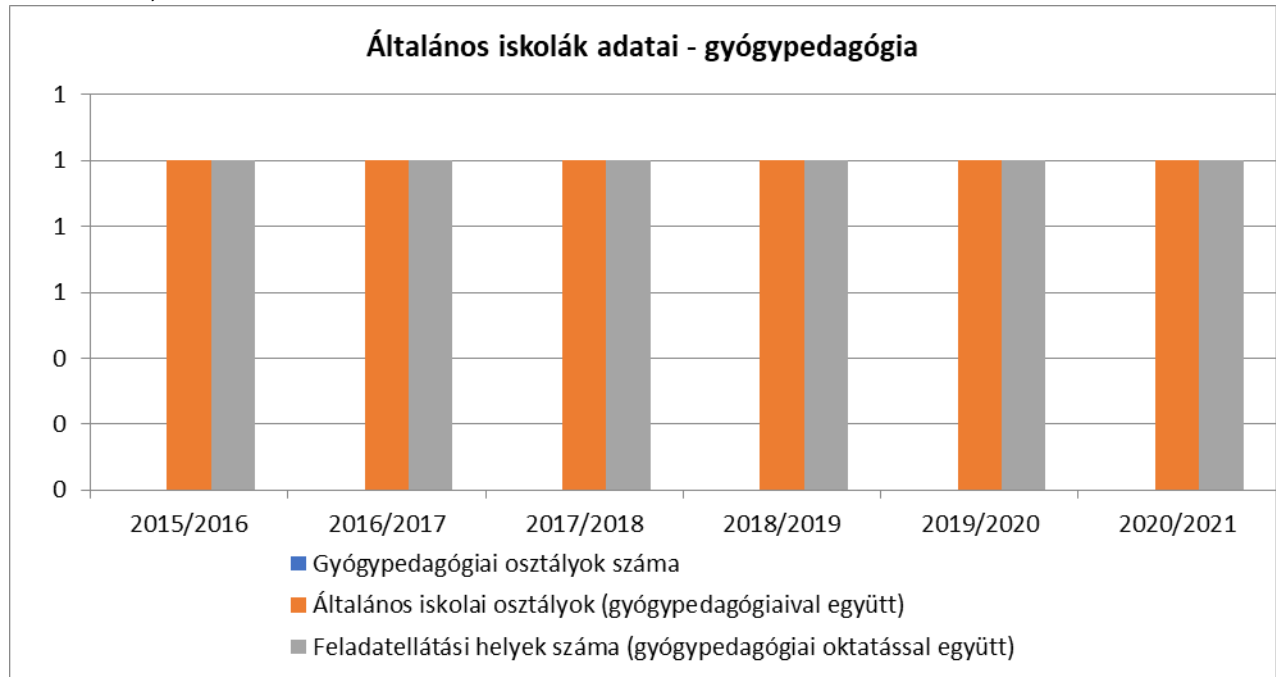


4.4.4. számú táblázat - Általános iskolák adatai: osztályok, gyógypedagógiai osztályok, feladatellátási helyek

Tanév	Az általános iskolai osztályok száma a gyógypedagógiai oktatásban (a nappali oktatásban) (TS 080)	Az általános iskolai osztályok száma (a gyógypedagógiai oktatással együtt) (TS 081)	Általános iskolai feladat-ellátási helyek száma (gyógypedagógiai oktatással együtt) (TS 079)	Egy általános iskolai osztályra jutó tanulók száma a nappali oktatásban (gyógypedagógiai oktatással együtt) (TS 082)	Más településről bejáró általános iskolai tanulók aránya a nappali oktatásban (TS 084)
	db	db	db	fő	%
2017	0	1	1	18,00	5,56

2018	0	1	1	21,00	9,52
2019	0	1	1	14,00	14,29
2020	0	1	1	19,00	5,26
2021	0	1	1	21,00	4,76
2022	0	1	1	18,00	5,56

Forrás: TeIR, KSH Tstar



4.4.5. számú táblázat - A 8. évfolyamot eredményesen befejezők a nappali oktatásban	
Tanév	A 8. évfolyamot eredményesen befejezte a nappali oktatásban (TS 083)
	Fő
2017	0
2018	0
2019	0
2020	0
2021	0
2022	0

Forrás: TeIR, KSH Tstar

A fejlesztő pedagógus és logopédus helyben segíti a gyermekek fejlesztését.

- c) hátrányos megkülönböztetés és jogellenes elkülönítés az oktatás, képzés területén, az intézmények között és az egyes intézményeken belüli szegregációs jelenségek;

Hátrányos megkülönböztetés és jogellenes elkülönítés az oktatás, képzés területén, az intézmények között, illetve azokon belül nem releváns.

Az intézmények között a tanulók iskolai eredményességében, az oktatás hatékonyságában mutató eltérések nem tapasztalhatóak a településen.

d) az intézmények között a tanulók iskolai eredményességében, az oktatás hatékonyságában mutatkozó eltérések;

Nem releváns.

e) előnyben részesítés, hátránykompenzáló juttatások, szolgáltatások.

4.4.6. számú táblázat - Gyermekjóléti, hátránykompenzáló szolgáltatások				
Év	Biztos kezdet gyermek-házat rendszeresen igénybe vevő gyermekek száma	Tanoda szolgáltatást rendszeresen igénybe vevő gyermekek száma	Család- és gyermekjóléti szolgáltatást igénybe vevő kiskorúak száma	Szünidei étkezétesben részesülő gyermekek száma (TS 112)
	Fő	Fő	Fő	Fő
2017	n.a.	n.a.	n.a.	0
2018	n.a.	n.a.	n.a.	0
2019	n.a.	n.a.	n.a.	0
2020	n.a.	n.a.	n.a.	0
2021	n.a.	n.a.	n.a.	0
2022	n.a.	n.a.	n.a.	0

Forrás: TeIR, KSH Tstar, Önkormányzati és intézményfenntartói adatok

Pozitív diszkrimináció – hátránykompenzáló juttatások, szolgáltatások – a kiemelt figyelmet igénylő gyermekeket érintően az oktatás területén nem releváns.

4.5 Következtetések: problémák beazonosítása, fejlesztési lehetőségek meghatározása.

A gyerekek helyzete, esélyegyenlősége vizsgálata során településünkön	
beazonosított problémák	fejlesztési lehetőségek
Nyári napközi megszervezése, szabadidő hasznos eltöltésének hiánya	Gyermekek nyári napközbeni ellátásának biztosítása, programok szervezése
Pedagógus, gyógypedagógus hiány	Ösztönző rendszer kidolgozása pedagógusok, gyógypedagógusok településünkre vonzása érdekében
Baba-Mama Klub aktívva tétele	Nem maradnak egyedül az anyukák a problémáikkal. A gyerekek megszokják a közösséget
Szabadidő hasznos eltöltésének hiánya	Programok szervezése

5. A nők helyzete, esélyegyenlősége

A nők és a férfiak egyenjogúak, egyenlő jogok illetik meg őket minden polgári, politikai, gazdasági, szociális, kulturális jog tekintetében, egyenlő bánásmód illeti meg őket a munkavállalás, szakképzés, előmeneteli lehetőségek, valamint a munkafeltételek terén, a szociális biztonság területén.

A helyzetelemzés készítésének időpontjában kevés adattal rendelkezünk a gender szempontok és problémák tekintetében.

5.1 A nők gazdasági szerepe és esélyegyenlősége

A nők között kiemelten hátrányos helyzetben vannak:

- A gyeseen lévő, illetve kisgyermekes anyák a munkából való kiesés miatt
- A pályakezdők a szakmai tapasztalat hiánya miatt
- A 45 év feletti nők a változó képzettségi követelmények miatt
- a jövedelmek, a munkahelyi előmeneteli lehetőségek egyenlőtlensége miatt

A foglalkoztatás egyik legnagyobb meghatározója az iskolai végzettség. A nők karrierépítésének erősödésére utal, hogy a gyermekszülés ideje kitolódott.

Tapasztalataink szerint a gyermekvállalás, a munkahelytől való hosszabb idejű távolmaradás nagymértékben rontja a nők munkaerőpiacra való visszalépésének esélyeit. A településen nincsenek szervezett programok, amely a GYES-ről, GYED-ről visszatérő kismamák munkaerőpiacra való visszatérésének megkönnyítésére, továbbképzésére szerveződött.

A nők bérezésével kapcsolatban információink nincsenek, de feltételezhető, hogy a jövedelemarányok eltérőek a községünk tekintetében is, a nők kárára. Az alacsony foglalkoztatási státuszban a nők fizetése nem olyan nagymértékben tér el, mint a magasabb iskolai végzettséget megkívánó állásokban.

A munkaviszonnyal, a munka díjazásával kapcsolatban érvényesülnie kell az egyenlő bánásmódnak. A nők tekintetében figyelemmel kell lenni a védett tulajdonságokra: nem, családi állapot, anyaság, és terhesség tekintetében.

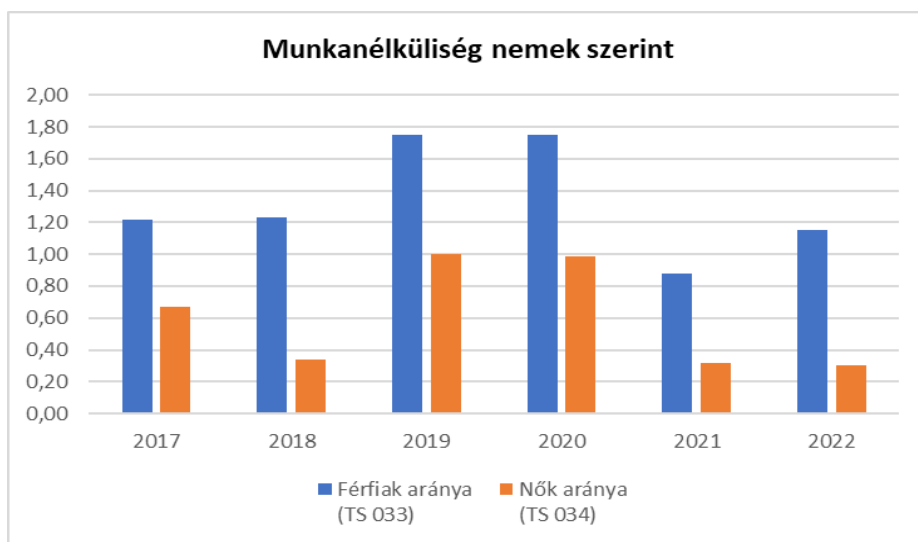
A nők egyszerre kell, hogy helyt álljanak családi szerepeikben és munkahelyükön, ezért kettős leterheltségük enyhítéséhez nagyfokú társadalmi és családon belüli szemléletváltásra lenne szükség.

A település nem rendelkezik pontos adatokkal a foglalkoztatás területén, a környékbeli üzemek alkalmazottjainak nemek szerinti megoszlásáról.

a) foglalkoztatás és munkanélküliség a nők körében

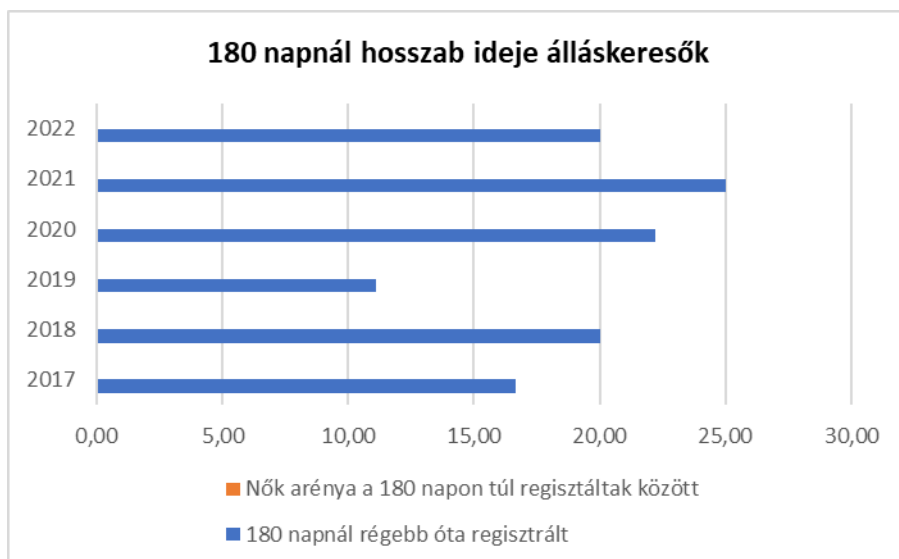
5.1.1. számú táblázat - Munkanélküliségi ráta nemek szerint (a 3.2.1. táblával azonos)			
Év	Nyilvántartott álláskeresők aránya az állandó népességben a 15-64 évesek körében		
	Férfiak aránya (TS 033)	Nők aránya (TS 034)	Összesen
	%	%	%
2017	1,22	0,67	0,95%
2018	1,23	0,34	0,79%
2019	1,75	1	1,38%
2020	1,75	0,99	1,37%
2021	0,88	0,32	0,60%
2022	1,15	0,3	0,73%

Forrás: TeIR, Nemzeti Munkaügyi Hivatal



5.1.2. számú tábla - A 180 napnál hosszabb ideje nyilvántartott álláskeresők (a 3.2.3. táblával azonos)		
Év	180 napnál hosszabb ideje regisztrált munkanélküliek aránya (TS 057)	Nők aránya a 180 napon túli nyilvántartott álláskeresőkön belül (TS 058)
	%	%
2017	16,67	0
2018	20	0
2019	11,11	0
2020	22,22	0
2021	25	0
2022	20	0

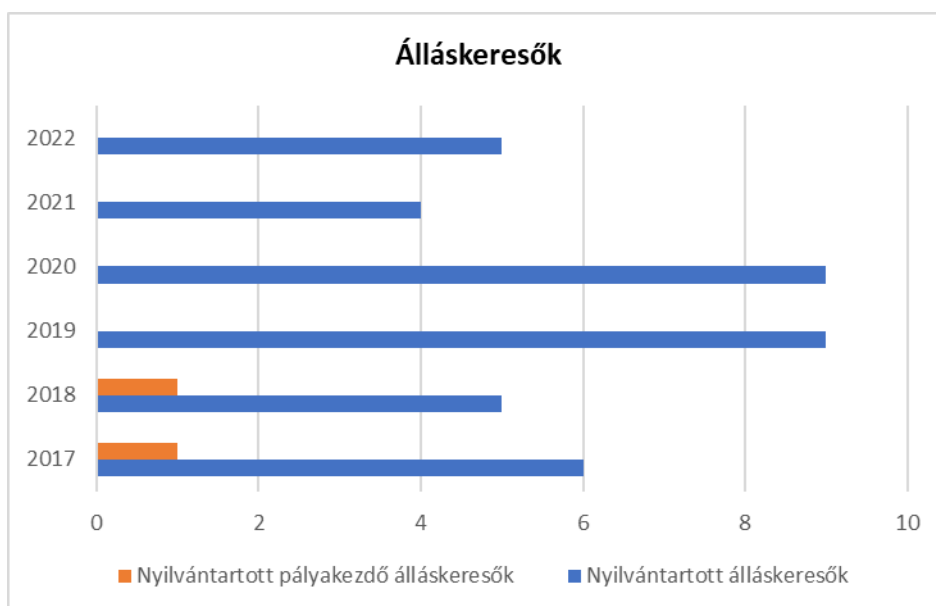
Forrás: TeIR, Nemzeti Munkaügyi Hivatal



5.1.3. számú táblázat - Pályakezdő álláskeresők száma (a 3.2.6. táblával azonos)

Év	Nyilvántartott álláske- resők száma (TS 052)	Nyilvántartott pályakezdő álláskeresők száma (TS 053)
	fő	Fő
2017	6	1
2018	5	1
2019	9	0
2020	9	0
2021	4	0
2022	5	0

Forrás: TeIR, Nemzeti Munkaügyi Hivatal



A nők foglalkoztatási helyzetét negatívan befolyásolja, hogy a munkaerőpiac nem eléggé rugalmas. A nők munkaerő-piaci helyzetének kezelésében fontos eszköz lehetne, főleg a GYES-ről visszatérő kisgyermekes anyák részére a rézmunkaidős állások, távmunka biztosítása, vagy ha egyéb atipikus munkalehetőségek kínálata bővülne.

A fenti táblázatok és diagrammok adatai arról adnak tájékoztatást, hogy milyen arányban érinti a nemeket a munkanélküliség

b) nők részvétele foglalkoztatást segítő és képzési programokban

A Családsegítő Szolgálat folyamatos tájékoztatást ad az érdeklődőknek a foglalkoztatást segítő programokról, képzésekről. A Kapuvári Járási Hivatal Foglalkoztatási Osztálya a nők foglalkoztatását segítő és képzési programokon történő részvételét is segíthetik. Ezen képzéseken részt vett nők számáról nincs adatunk.

Térségünkben civil és egyéb oktatási, képző, továbbképző iskola, szervezet csak elvétve működik és valósít meg olyan programokat, melyeken való részvétellel különböző szakmákat szerezhetnek az egyének.

d) alacsony iskolai végzettségű nők elhelyezkedési lehetőségei

Az adatgyűjtés során megállapítottuk, hogy a munkanélküliek körében az alacsony iskolai végzettségű nők elhelyezkedési esélyei nehezebbek, mint a férfiaké. Ez talán a fizikai állóképesség miatt lehet így. Amennyiben egy munkakörre férfi és nő is jelentkezik, többnyire a férfi munkaeletét részesítik előnyben. Helyi szinten az Önkormányzat csak közfoglalkoztatás keretében tudna munkát biztosítani a munkanélküli nők részére, de erre való igény ezidáig nem merült fel. Számuk 2010-t követően csökkenő tendenciát mutat, mivel többen is éltek a karkedvezményes nyugdíjazás lehetőségével.

d) hátrányos megkülönböztetés a foglalkoztatás területén (pl. bérkülönbség)

A nők hátrányos helyzetével nemcsak foglalkoztatás, hanem a jövedelmi viszonyok terén is találkozhatunk. A munkahelyi lehetőségek egyenlőtlen volta nemcsak a jövedelmek terén, hanem a munkahelyi előmenetel kapcsán is jelentkezik.

A munkához jutással kapcsolatban közismert tény, hogy a nőket a gyermekvállalás, illetve az idősebb családtag gondozása akadályozza leginkább.

A foglalkoztatás területén fennálló hátrányos megkülönböztetésről információval nem rendelkezünk.

5.2 A munkaerő-piaci és családi feladatok összeegyeztetését segítő szolgáltatások (pl. bölcsődei, családi napközi, óvodai férőhelyek, férőhelyhiány; közintézményekben rugalmas munkaidő, családbarát munkahelyi megoldások stb.)

5. 2. 1. számú táblázat – Védőnői álláshelyek száma (a 4.3.1. táblával azonos)			
Év	Betöltött védőnői álláshelyek száma (TS 109)	0-3 év közötti gyermekek száma	Átlagos gyermekszám védőnőnként
	db	fő	fő
2017	1	n.a.	-
2018	1	n.a.	-
2019	1	n.a.	-
2020	1	n.a.	-
2021	1	n.a.	-
2022	1	n.a.	-

Forrás: TeIR, KSH Tstar, Önkormányzati adatok

5.2.2. a) Bölcsődék és bölcsődébe beiratott gyermekek száma (4.3.3. a.) számú táblázatból		
Év	Működő, önkormányzati bölcsődei férőhelyek száma	Önkormányzati bölcsődébe beírt gyermekek száma
	db	Fő
2017	n.a.	n.a.
2018	n.a.	n.a.
2019	n.a.	n.a.
2020	n.a.	n.a.
2021	n.a.	n.a.
2022	n.a.	n.a.

Forrás: Önkormányzati és intézményi adatgyűjtés

5.2.2. b) Bölcsődék és bölcsődébe beiratott gyermekek száma (4.3.3. b.) számú táblázatból								
Év	Működő munkahelyi bölcsődei férőhelyek száma (TS 126)	Munkahelyi bölcsődébe beírt gyermekek száma (TS 122)	Működő családi bölcsődei férőhelyek száma (TS 125)	Családi bölcsődébe beírt gyermekek száma (TS 121)	Működő mini bölcsődei férőhelyek száma (TS 127)	Mini bölcsődébe beírt gyermekek száma (TS 123)	Működő (összes) bölcsődei férőhelyek száma (TS 124)	Bölcsődébe (összes) beírt gyermekek száma (TS 120)
	db	Fő	db	Fő	db	Fő	db	Fő
2017	0	0	0	0	0	0	0	0
2018	0	0	0	0	0	0	0	0
2019	0	0	0	0	0	0	0	0
2020	0	0	0	0	0	0	0	0
2021	0	0	0	0	0	0	0	0
2022	0	0	0	0	0	0	0	0

Forrás: TeIR, KSH Tstar

A kisgyermekes szülők esélyeit a szolgáltatási hiányosságok alapvetően rontják. A kisgyermekes munkaerő-piaci esélyeinek tekintetében elsődleges cél lenne a 3 év alatti gyerekek napközbeni ellátását, szakszerű gondozását és nevelését biztosító bölcsőde vagy családi napközi. Településünk sem a bölcsődei ellátást, sem a családi napközit nem tudja biztosítani, erre a környékbeli településeken – átlagosan 10-15 km-es körzetben – van lehetőség. Éppen ezért problémát jelent a bölcsődés korú gyermekek elhelyezése, mivel ez nagymértékben csökkenti a nők munkaerő-piacon történő elhelyezkedését, illetve munkába való visszatérését. Az óvodai férőhelyek száma megfelelő, férőhelyhiány miatt, óvodás korú gyermeket még nem utasítottak el a helyi óvodában.

Van arról is információ, hogy GYES után az anya, mivel más településen talált állást magának, gyermekét is a munkahelye szerinti település óvodájába íratta.

5.3 Családtervezés, anya- és gyermekgondozás területe

A védőnői hálózat hatékony működése a gyermek és az anya védelmét is szolgálja. A leendő szülők számára a gyermekgondozással kapcsolatos ismeretek átadását már várandós korban kezdik meg: tanácsadások, családlátogatások formájában. A család- és nővédelmi gondozást az Eütv. 41. §-a rögzíti, ennek értelmében biztosítani szükséges a gyermekvállalás körülményeinek elősegítését a tanácsadás és gondozás eszközeivel, a családtervezéssel összefüggő ismeretek átadását és a nők egészségvédelmét szolgáló intézkedéseket.

Nem jellemző, hogy a családtervezés időszakában a védőnő segítségét igénybe veszik a nők, a gyermekvárás idején azonban jellemzően együttműködnek vele.

A védőnő segítséget nyújt a kismamáknak a szociális és családi juttatások tekintetében is.

Fontos a jelzőrendszerben betöltött szerepe, a kisgyermekes családokkal tartott rendszeres kapcsolat okán elsőként és közvetlenül szerez információt a problémákról, a beavatkozást igénylő élethelyzetekről.

Gyermekek családtervezéssel kapcsolatos felvilágosítására az iskolai oktatás keretében kerül sor.

5.4 A nőket érő erőszak, kapcsolati erőszak

Jellemzően az erőszak jó része a családban marad, hiszen a nőket, illetve a családokat érő erőszakos cselekedetek nagy része ma még felderíthetetlen. A gyermekvédelmi, családsegítő és védőnői szolgálat, valamint a rendőri tevékenység eredményeként egyre több esetre derül fény, egyre többen tudják, hogy problémáikkal hova fordulhatnak segítségért országos szinten.

A vizsgált időszakban az önkormányzatnak a nőekkel szembeni erőszakról hivatalosan nincs tudomása. Női szervezetek a községben nem működnek, ilyen szervezetek jelenlére a községben az érdekvédelem, információszolgáltatás területén sokat segíthetne a nők helyzetén.

5.5 Krízishelyzetben igénybe vehető szolgáltatások (pl. anyaothton, családok átmeneti otthona)

A községben nincs anyaothton, családok átmeneti otthona és egyéb krízishelyzetben segítséget nyújtó intézmény. A helyi információk szerint erre nincs szükség. Családok Átmeneti Otthona Sopronban van legközelebb, amely krízishelyzetben igénybe vehető.

5.6 A nők szerepe a helyi közéletben

Az önkormányzati képviselők között mindig voltak női képviselők, igaz, kisebb arányban, mint a férfiak. Az önkormányzat dolgozói közt viszont többségben női alkalmazottak vannak.

A helyi közéletben a nők a helyi civil szervezetek révén – nyugdíjasklub, népfőiskola – aktívan részt vesznek. A közösségi programoknak is szerves résztvevői.

Agyagosszergényben nincs olyan szervezet, amely a nők érdekvédelmére alakult volna meg.

5.7 A nőket helyi szinten fokozottan érintő társadalmi problémák és felszámolásukra irányuló kezdeményezések

A nőket érintő hátrányos megkülönböztetés nem vehető észre a településen, ezért ilyen jellegű társadalmi problémák felszámolására nincsen szükség.

5.8 Következtetések: problémák beazonosítása, fejlesztési lehetőségek meghatározása.

A nők helyzete, esélyegyenlősége vizsgálata során településünkön	
beazonosított problémák	fejlesztési lehetőségek
A gyesről illetve gyedről visszatérő nők nehezen tudnak munkába állni	A gyes-ről, gyed-ről visszatérő nők segítése, képzések szervezése számukra
Bölcsődés korú gyermekek elhelyezése	Intézményrendszer fejlesztése
Szűrővizsgálatok igénybevétele	Kialakult betegségek súlyosságának csökkentése

6. Az idősök helyzete, esélyegyenlősége

Településünkön egyre több az olyan háztartás, amelyben idős személyek élnek. Az idősök korúak családi állapotára jellemző, hogy korban előre haladva csökken a házások száma, s nő az özvegyek száma. Megfigyelhető az a tendencia, hogy megözvegyülésüket követően sem költöznek össze gyermekeikkel, unokáikkal, hanem megpróbálják egyedül fenntartani magukat. Mindezek ellenére az idősök és a fiatalok közti családi kapcsolatok erősnek mondhatók. Az, hogy az idősök hogyan élik meg az évek múlását, az egyedüllétet, nagymértékben függ a társadalom nyújtotta életkörülményektől, az idősökkel szemben tanúsított társadalmi magatartástól.

6.1 Az időskorú népesség főbb jellemzői (pl. száma, aránya, jövedelmi helyzete, demográfiai trendek stb.)

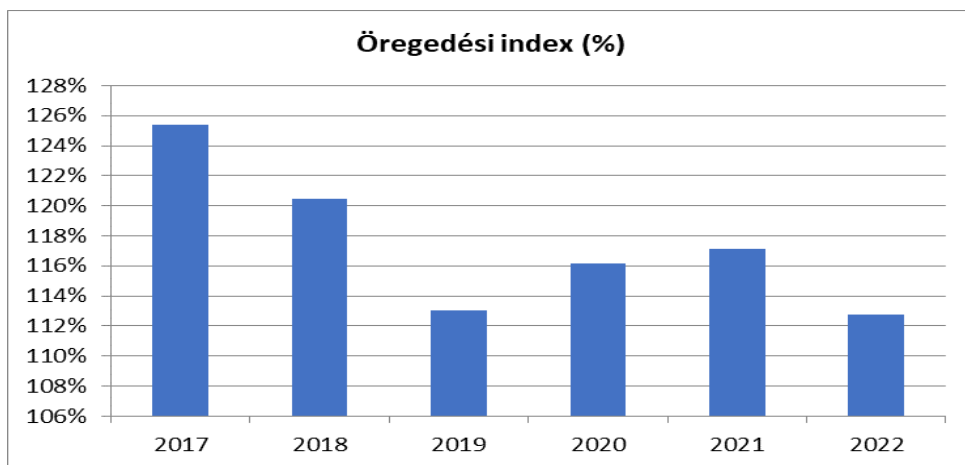
A magyarországi helyzethez hasonlóan Agyagosszergényben is megfigyelhető, hogy a 65 év feletiek csoportján belül a nők aránya a magasabb. Azonban a lakónépesség állandónak mondható helyzete mellett az idősök száma évről évre csökken, ugyanúgy, mint a nyugdíjban, illetve nyugdíjszerű ellátásban részesülőké.

A nyugdíjasok közt magas az egyszemélyes háztartások száma, mely háztartások nagyobb részét özvegy nők alkotják. Az, hogy az idősök miként élik meg az évek múlását, az egyedüllétet, nagymértékben függ a társadalom nyújtotta életkörülményektől, az idősökkel szemben tanúsított társadalmi magatartástól. A család fiatalabb tagjai gyakran távol élnek idősebb családtagjaiktól, ezért nőtt meg a személyes gondoskodást nyújtó szociális ellátások iránti igény. A rászoruló, mozgásukban korlátozott idősöket a falugondnoki szolgálat szállítja Csorna vagy Kapuvár településekre az orvosi szakrendelésre. Aki igényli, annak a falugondnok kiváltja a gyógyszereit, és napi szinten házhoz szállítja a melegételt.

Az önkormányzat kiemelt feladatot fordít az idősökre, évente hagyományosan megszervezi az idősök napját.

6.1. számú táblázat - Öregedési index (3. táblával azonos)			
Év	65 év feletti állandó lakosok száma (fő) (TS 026 és TS 028 összesen)	0-14 éves korú állandó lakosok száma (fő) (TS 010 és TS 012 összesen)	Öregedési index % (TS 030)
2017	153	122	125,41%
2018	159	132	120,45%
2019	156	138	113,04%
2020	158	136	116,18%
2021	164	140	117,14%
2022	159	141	112,77%

Forrás: TeIR, KSH-TSTAR

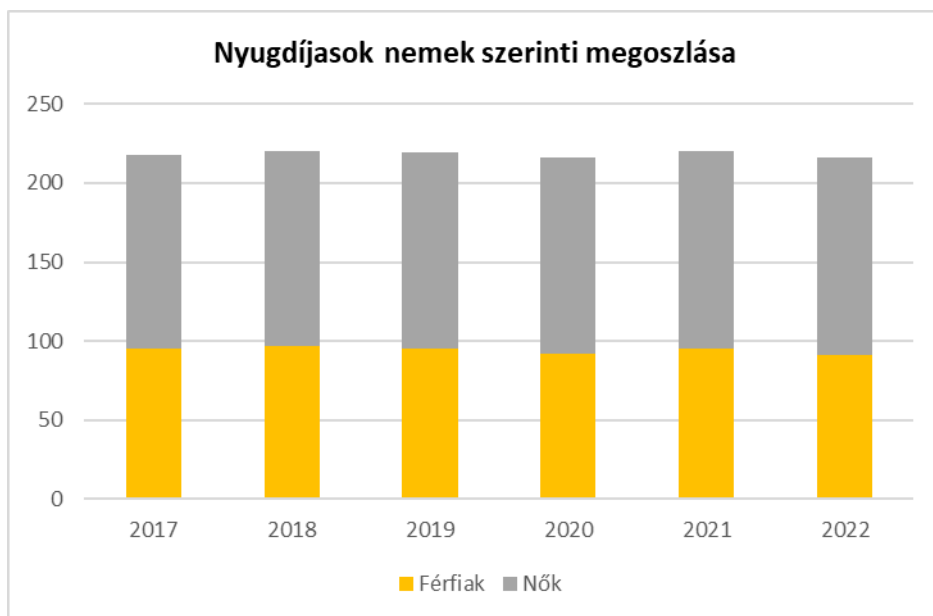


6.1.1. számú táblázat – Nyugdíjban, ellátásban, járadékban és egyéb járandóságban részesülők száma

Év	Nyugdíjban, ellátásban, járadékban és egyéb járandóságban részesülő férfiak száma (TS 063)	Nyugdíjban, ellátásban, járadékban és egyéb járandóságban részesülő nők száma (TS 064)	Összes nyugdíjas
2017	95	123	218
2018	97	123	220
2019	95	124	219
2020	92	124	216
2021	95	125	220
2022	91	125	216

Forrás: TeIR, KSH Tstar



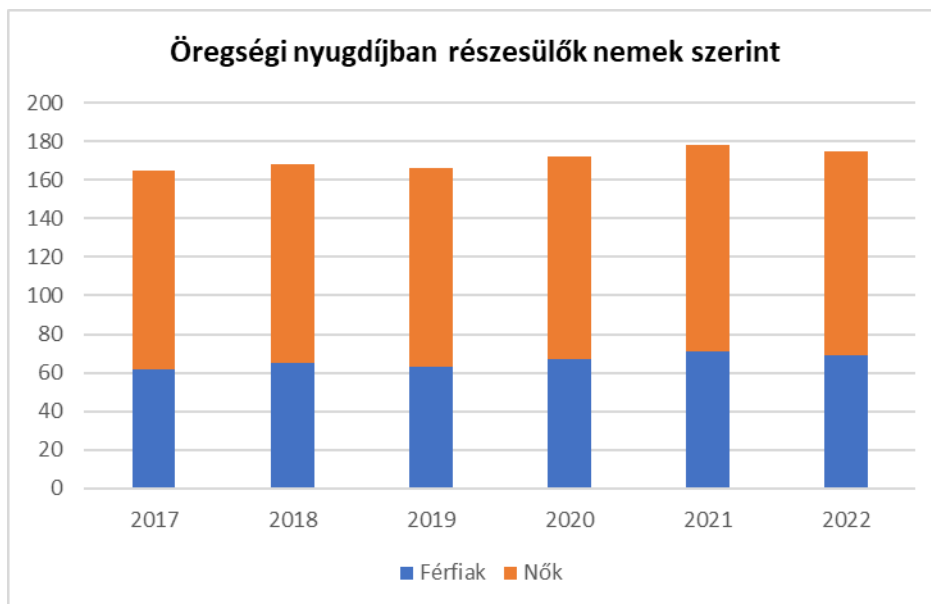
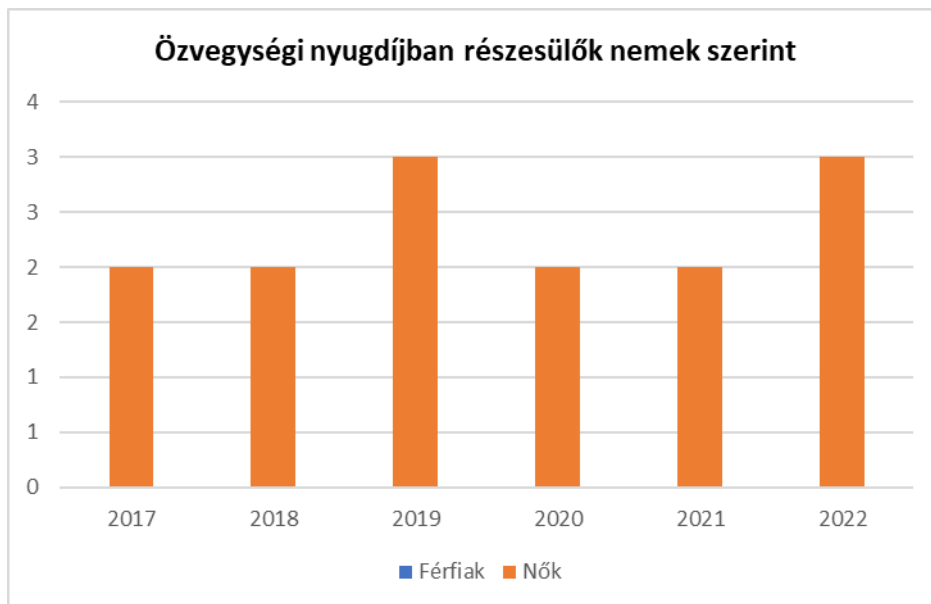


6.1.2. számú táblázat - Nyugdíjszerű ellátások

Év	Életkoron alapuló ellátásban részesülő férfiak száma (TS 067)	Életkoron alapuló ellátásban részesülő nők száma (TS 068)	Öregségi nyugdíjban részesülő férfiak száma (TS 069)	Öregségi nyugdíjban részesülő nők száma (TS 070)	Özvegyi és szülői nyugdíjban részesülő férfiak száma (TS 071)	Özvegyi és szülői nyugdíjban részesülő nők száma (TS 072)	Időskorúak járadékában részesítettek havi átlagos száma (fő) (TS 134)
2017	10	0	62	103	0	2	0
2018	10	0	65	103	0	2	0
2019	10	0	63	103	0	3	0
2020	8	0	67	105	0	2	0
2021	8	0	71	107	0	2	0
2022	8	0	69	106	0	3	0

Forrás: TeIR, KSH Tstar





A demográfiai folyamat jellemzőit az alábbiakban foglalhatjuk össze:

- Növekszik az átlagéletkor
- magasabb a középkorúak halandósága
- a nők hosszabb élettartama

6.2 Idősek munkaerő-piaci helyzete

a) idősek, nyugdíjasok foglalkoztatottsága;

Az idősek, nyugdíjasok jövedelmi helyzetéről, illetve foglalkoztatásáról nincsenek pontos adataink. A tapasztalat az, hogy az egészségesek szívesen végeznének jövedelemkiegészítő tevékenységet. Erre esély, a munkaerő-piacon alacsony, kivétel, ha speciális tudással rendelkeznek. Az azonban biztos, hogy a munkaerő piacon az e korosztályba tartozók álláskeresőként már nem jelennek meg.

A településen sem önkormányzati, sem civil szervezet által támogatott kezdeményezés a nyugdíjasok foglalkoztatására sincsen. A foglalkoztatási osztály szervezésében a részükre megvalósuló programokról sincs tudomásunk. A nyugdíjasok nagy része kiveszi a részét az unokák nevelésében, támogatást nyújtva ezzel a fiataloknak.

6.2. számú táblázat - Hátrányos megkülönböztetés a foglalkoztatás terén (a 3.2.2. táblázatból)							
Nyilvántartott álláskereső száma összesen	Év	2017	2018	2019	2020	2021	2022
	Fő össze- sen	6	5	9	9	4	5
41-45 év (TS 042)	Fő	0	1	0	1	0	1
	%	0,00%	20,00%	0,00%	11,11%	0,00%	20,00%
46-50 év (TS 043)	Fő	0	1	1	1	0	1
	%	0,00%	20,00%	11,11%	11,11%	0,00%	20,00%
51-55 év (TS 044)	Fő	1	0	4	0	0	0
	%	16,67%	0,00%	44,44%	0,00%	0,00%	0,00%
56-60 év (TS 045)	Fő	1	0	1	2	0	0
	%	16,67%	0,00%	11,11%	22,22%	0,00%	0,00%
61 éves, vagy afeletti (TS 046)	Fő	1	1	0	1	2	2
	%	16,67%	20,00%	0,00%	11,11%	50,00%	40,00%

Forrás: TeIR, Nemzeti Munkaügyi Hivatal

b) tevékeny időszak, élethosszig tartó tanulás, idősök, nyugdíjasok foglalkoztatásának lehetőségei a közintézményekben, foglalkoztatásukat támogató egyéb programok a településen;

A településen nincs munkahely a fiatalok számára sem, így a nyugdíjasok foglalkoztatására sincs lehetőség.

A tevékeny időskorra vonatkozóan mérhető, elemzésre alkalmas adatokkal nem rendelkezünk.

c) hátrányos megkülönböztetés a foglalkoztatás területén.

Az idősebb korosztály jobban kiszolgáltatott a munkaerő-piaci diszkriminációnak, nehezebben helyezkednek el, és a munkahelyi leépítések is előbb érik el őket, munkaerő-piaci esélyei csökkentek.

6.3 A közszolgáltatásokhoz, közösségi közlekedéshez, információhoz és a közösségi élet gyakorlásához való hozzáférés

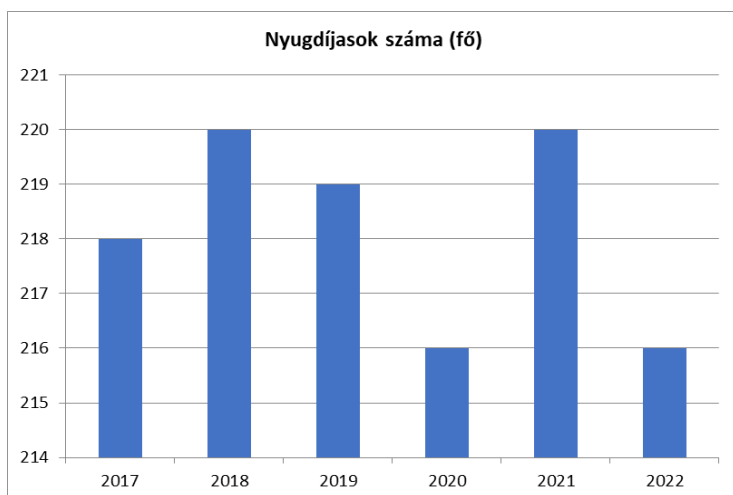
A közszolgáltatások info-kommunikációs akadálymentesítése nem megoldott a településen. Az önkormányzat saját honlapot működtet, ahol a települési friss információk, hírek elérhetőek. Az ügyintézéshez szükséges nyomtatványok folyamatosan feltöltésre kerülnek, de a legszükségesebbek elérhetőek a honlapon illetve kormányzati portálon. Az idősök informatikai jártasságáról nem készült felmérés, így arra vonatkozóan nincsenek adataink, hogy az idősebbek mennyire tudják kihasználni ezeket a lehetőségeket.

a) az idősök egészségügyi és szociális szolgáltatásokhoz való hozzáférése;

**6.3. számú táblázat – Nyugdíjban, ellátásban, járadékban és egyéb járandóságban részesülők száma (Meg-
egyeznek a 6.1.1-es táblázattal)**

Év	Nyugdíjban, ellátásban, járadékban és egyéb járandóságban részesülő férfiak száma (TS 063)	Nyugdíjban, ellátásban, járadékban és egyéb járandóságban részesülő nők száma (TS 064)	Összes nyugdíjas
2017	95	123	218
2018	97	123	220
2019	95	124	219
2020	92	124	216
2021	95	125	220
2022	91	125	216

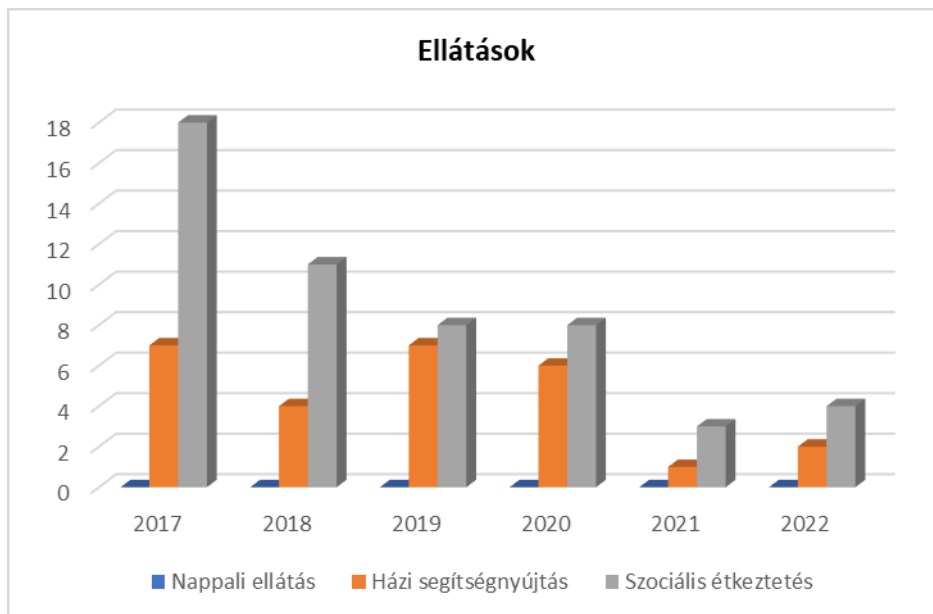
Forrás: TeIR, KSH Tstar



6.3.1. számú táblázat - 65 évnél idősebb népesség és nappali ellátásban részesülő időskorúak száma

Év	65 év feletti lakosság száma (férfiak TS 026, nők TS 028)	Nappali ellátásban részesülő időskorúak száma (TS 129)	Házi segítségnyújtásban részesülők száma (TS 130)	Szociális étkeztetésben részesülők száma (TS 131)
	Fő	Fő	fő	fő
2017	153	0	7	18
2018	159	0	4	11
2019	156	0	7	8
2020	158	0	6	8
2021	164	0	1	3
2022	159	0	2	4

Forrás: TeIR, KSH Tstar



A szociális alapszolgáltatások közül Agyagosszergényben a falugondnoki szolgáltatás, a szociális étkeztetés és a házi segítségnyújtás érhető el. Jelenleg a szociális étkeztetés veszik a legtöbb igényben, amelynek térítési díjához az önkormányzat jelentős támogatást nyújt az ara rászorulóknak. A szociális szolgáltatások és ellátások iránti igények helyben az önkormányzati hivatalban illetve a Nyitott-Kapuvár Térségi Szociális Szolgáltató Központnál terjeszthetők elő. Az önkormányzat gondoskodik minden általa biztosított szociális szolgáltatás iránti jogos igény kielégítéséről.

A lakosság és ezen belül az idősek is az egészségügyi ellátását helyben a házi orvos biztosítja, fogászat Fertődön, gyógyszertár legközelebb Fertőd és Kapuvár városokban érhető el. Szakellátások és kórházi ellátás igénybevételéhez szintén utazniuk kell. Ehhez jelent nagy segítséget a 2023. július elsején indult falugondnoki szolgáltatás bevezetése.

b) kulturális, közművelődési szolgáltatásokhoz való hozzáférés;

Az idősebb generáció a kulturális és közművelődési szolgáltatások hozzáféréseinek tekintetében egyenrangú a fiatalabb generációval. Az önkormányzati rendezvényeken arra törekszünk, hogy az idősebbek is megtalálják számukra a megfelelő kikapcsolódási lehetőséget.

A könyvtár is szívesen látná az időseket is nyitvatartási idejében, illetve szervezett programjain, viszont ők nem nagyon látogatják. Nyugdíjasklub működik a településen, tagjainak száma közel 30 fő. Programokra, rendezvényekre való eljutásukat a falugondnoki szolgálat is segíti.

Az önkormányzat a helyi nyugdíjasklubot anyagi lehetőségeihez mérten is támogatja, s helyet biztosít számukra összejöveteleikhez, programjaikhoz a Művelődési Házban. Mindemellett a Képviselő-testület kiemelt figyelmet fordít az idősekre s évente megrendezi az Idősek napja elnevezésű programját és az év végén természetbeni juttatásban is részesíti őket.

Az idősebb, de még tette kész nyugdíjasokról elmondható, hogy aktívak a civil, állami vagy egyházi eseményeken egyaránt. A még idősebbek már koruk és egészségi állapotuk miatt nehezebben mozdulnak ki otthonról.

Az önkormányzatnak arra vonatkozóan nincs információja, hogy az idősek milyen gyakran látogatják meg a településtől távolabb eső kulturális és közművelődési eseményeket, mivel községünkben mozielőadásra, színházlátogatásra nincs lehetőség.

c) idősök informatikai jártassága;

Informatikai ismeretekkel az idősebbek csak elenyésző mértékben rendelkeznek. Problémáik esetén a fiatalabb korosztály, valamint az önkormányzat dolgozóinak segítségét kérik.

d) a generációk közötti programok

Az önkormányzaton kívül, helyi civil egyesületek is szerveznek programokat a lakosságnak, melyen szép számmal jelennek meg az idősök is.

6.4 Az időseket, az életkorral járó sajátos igények kielégítését célzó programok a településen

Az idősebb korosztály koruk és egészségi állapotuk miatt eleve nehezebben mozdulnak ki otthonukból, de a helyi nyugdíjas klub vezetője mindent megtesz annak érdekében, hogy ez változzon. A COVID-19 járványt követően a nyugdíjas klub új vezetővel folytatta működését, aki igyekszik megmozgatni a még aktív nyugdíjas korosztályt. Idén tavasszal megszervezték, és sikeresen lebonyolították az „Agyagosszergény szeretlek” című programot, amelynek nagy sikere volt a településen. Szeretnék, ha ezentúl mindent évben megtudnák szervezni, és minél szélesebb kört bevonni eme rendezvényükre. Rendszeresen vesznek részt színházi előadásokon, illetve kirándulásokon.

6.5 Következtetések: problémák beazonosítása, fejlesztési lehetőségek meghatározása.

Az idősök helyzete, esélyegyenlősége vizsgálata során településünkön	
beazonosított problémák	fejlesztési lehetőségek
Helyben nem biztosítottak a szakorvosi ellátások.	Az idősök egészségügyi ellátásának biztosítása.
A község nem rendelkezik még becslést adattal sem informatikai jártasságukról.	Az idősök informatikai jártasságának felmérése.
Szűrővizsgálatokon való részvételükről nincs adat	Adatgyűjtés, az idősök szűrővizsgálatokon való részvételének felmérése. Tájékoztató fórumok tartása a szűrővizsgálatok fontosságáról.
Idősök magányossága	Az idősök kulturális és fizikai aktivitást igénylő programokban történő részvételének ösztönzése

- A szociális alapszolgáltatások közül a községben elérhető a szociális étkeztetés és a házi segítségnyújtás és a falugondnoki szolgálat
- Az egészségügyi ellátáshoz való hozzáférés biztosított az idősebb korosztály számára is
- Az idősök problémáinak feltárására szükséges egy idősekkel foglalkozó adatbázis létrehozása

7. A fogyatékkal élők helyzete, esélyegyenlősége

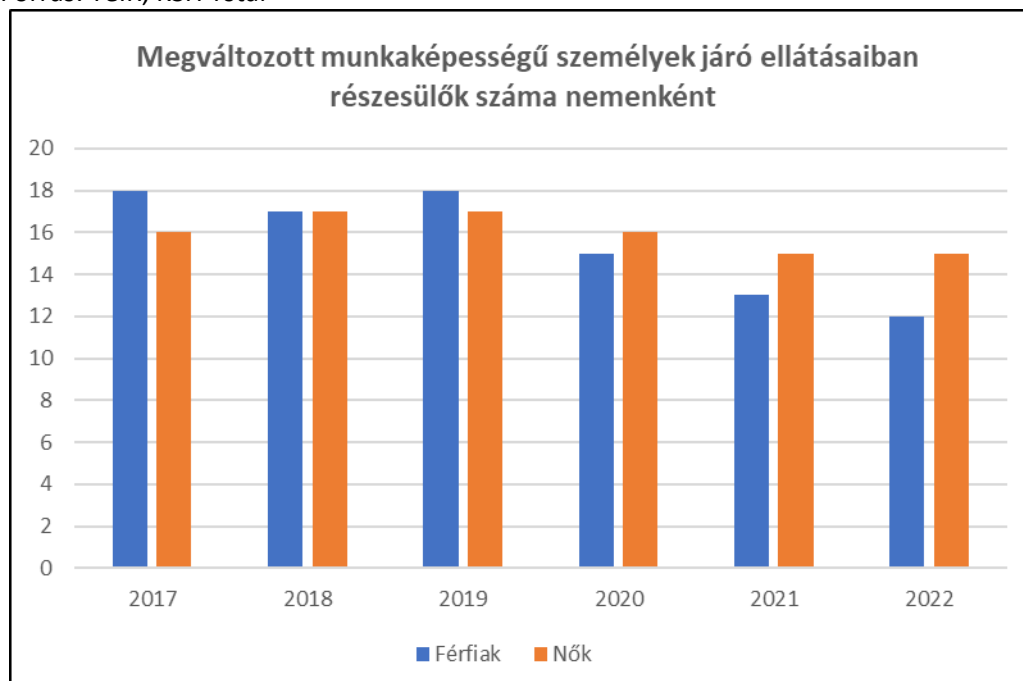
Fogyatékos az a személy, aki érzékszervi- így különösen látás-, hallásszervi, mozgásszervi, értelmi képességeit jelentős mértékben vagy egyáltalán nem birtokolja, illetőleg a kommunikációjában számottevően korlátozott, és ez számára tartós hátrányt jelent a társadalmi életben való aktív részvétel során.

A Fogyatékossgal élő személyek jogairól szóló egyezmény és az ahhoz kapcsolódó Fakultatív Jegyzőkönyv kihirdetéséről szóló 2007. évi XCII. törvény 1 cikk szerint fogyatékos személy minden olyan személy, aki hosszan tartó fizikai, értelmi, mentális vagy érzékszervi károsodással él, amely számos egyéb akadállyal együtt korlátozhatja az adott személy teljes, hatékony és másokkal egyenlő társadalmi szerepvállalását.

7.1 A településen fogyatékossgal élő személyek főbb jellemzői, sajátos problémái

Év	Megváltozott munkaképességű személyek ellátásaiban részesülők száma - Férfiak (TS 061)	Megváltozott munkaképességű személyek ellátásaiban részesülők száma - Nők (TS 062)	Összesen
2017	18	16	34
2018	17	17	34
2019	18	17	35
2020	15	16	31
2021	13	15	28
2022	12	15	27

Forrás: TeIR, KSH Tstar



7.1.2. számú táblázat - Nappali ellátásban részesülő fogyatékkal élők száma	
Év	Nappali ellátásban részesülő fogyatékos személyek száma (TS 128)
2017	0
2018	0
2019	0
2020	0
2021	0
2022	0

Forrás: TeIR, KSH Tstar; és helyi adatszolgáltatók

- a) fogyatékkal élő személyek foglalkoztatásának lehetőségei, foglalkoztatottsága, védett foglalkoztatás, közfoglalkoztatás;

A településen fogyatékkal élők problémája leggyakrabban mozgásszervi, amely legtöbbször az idős kora járó egészségromlás következménye. Foglalkoztatásukra nincs igény, hiszen többnyire az idősebb korosztályból kerülnek ki.

- b) munkavállalást segítő lehetőségek;

Elérhető munkahely nincs a községben élő fogyatékkal élők számára, foglalkoztatásukra nincs igény.

- c) hátrányos megkülönböztetés a foglalkoztatás területén;

A foglalkoztatás, a közlekedés és az egészségügyi ellátás az a három terület, ahol leginkább érzékelhetnek negatív megnyilvánulásokat.

A fogyatékkal élők foglalkoztatása területén a településen hátrányos megkülönböztetésre vonatkozóan adatok nem állnak rendelkezésre.

- d) önálló életvitelt támogató helyi intézmények, szolgáltatások, programok.

A fogyatékosok ellátását, fejlesztését segítő helyi intézmények nincsenek, speciális szolgáltatások sem működnek a településen. Támogatásuk, ellátásuk többségébe családjuk keretein belül történik. Fogyatékkal élők napközi otthona legközelebb Kapuváron működik.

7.2 Fogyatékkal élő személyek pénzügyi és természetbeni ellátása, kedvezményei

Ellátási formák, amelyeket jogszabályok biztosítanak a fogyatékkal élő személyek számára:

- Fogyatékosági támogatás
- Rokkantsági járadék
- Parkolási igazolvány
- Fogyatékos személyek számára biztosított alap- és szakosított ellátási formák:

Szociális alapszolgáltatások: étkeztetés, házi segítségnyújtás, családsegítés, jelzőrendszeres házi segítségnyújtás, támogató szolgáltatás

Szakosított ellátási formák: ápolást, gondozást nyújtó intézmények, fogyatékos személyek otthona, rehabilitációs intézmények, fogyatékos személyek gondozóháza, lakóotthon

A fogyatékkal élők személyek pénzbeli és természetbeni ellátása jogosultság alapján történik. Egy-egy ellátás biztosításánál az önkormányzat nem kezeli őket külön. Vannak közöttük rokkantnyugdíjasok is, akik közgyógyellátásban is részesülnek betegségük révén. Az önkormányzat átmeneti segéllyel nem támogatja őket, mivel erre való igény sem merült fel részükről. Lakosságon belüli számukról sincs adat.

7.3 A közszolgáltatásokhoz, közösségi közlekedéshez, információhoz és a közösségi élet gyakorlásához való hozzáférés lehetőségei, akadálymentesítés

a) egészségügyi és rehabilitációs ellátások elérhetősége, együttműködése;

A fogyatékkal élők szintén igénybe tudják venni a szociális étkeztetést, házi segítségnyújtást illetve a falugondnoki szolgáltatás közreműködésével elérhetőbbé váltak számukra a közszolgáltatások, és az egészségügyi ellátás, a falugondnoki gépjármű akadálymentesített.

b) települési önkormányzati tulajdonban lévő középületek akadálymentesítettsége;

A települési önkormányzati tulajdonban lévő középületek, mint az oktatási intézmények, háziorvosi rendelő, önkormányzati hivatal akadálymentesítésére rámpa építésével megtörtént. Új beruházás, felújítás akadálymentesített környezet biztosításával történik már a hatályos jogszabályoknak megfelelően.

c) közszolgáltatásokhoz, köznevelési intézményekhez, kulturális és sportprogramokhoz való hozzáférés lehetőségei, fizikai, információs és kommunikációs akadálymentesítettség, lakóépületek, szolgáltató épületek akadálymentesítettsége;

Az elmúlt években nem történt előrelépés az információs és kommunikációs akadálymentesítés területén. A kulturális és sportprogramokhoz a fogyatékos személyek is el tudnak jutni egy kis segítséggel.

d) munkahelyek akadálymentesítettsége;

A munkahelyek akadálymentesítettségét munkahelyek hiányában nem vizsgáljuk.

e) közösségi közlekedés, járdák, parkok akadálymentesítettsége;

A mozgáskorlátozottak részére parkoló lett kialakítva az egészségház előtti parkolóban. A buszmegállók nem akadálymentesítettek. A településen helyi közlekedés nincs.

A Magyar Falu Program keretében a Lélek utcában megtörtént a járdafelújítás. További cél, hogy minél több utcában javításra kerüljenek a járdák pályázati forrásból, ezzel is megkönnyítve a kerekessékek közlekedők közlekedését.

f) fogyatékosokkal élő személyek számára rendelkezésre álló helyi szolgáltatások (pl. speciális közlekedési megoldások, fogyatékosokkal élő személyek nappali intézménye, stb.);

Községünkben a fogyatékosok számára rendelkezésre álló helyi szolgáltatások nincsenek.

g) előnyben részesítés (hátránykompenzáló juttatások, szolgáltatások).

A 2023. július elsején bevezetett falugondnoki szolgáltatás igénybevételével elérhetőbbé vált az orvosi ellátás, és a közszolgáltatások.

7.4. Fogyatékossággal élők sajátos igényeinek kielégítését célzó programok a településen

A fogyatékkal élők alacsony számára tekintettel fogyatékkal élők sajátos igényeinek kielégítését célzó programok nincsenek a településen.

7.5 A fogyatékosággal élőket helyi szinten fokozottan érintő társadalmi problémák és a felszámolásukra irányuló kezdeményezések

A fogyatékosággal élőket érintő társadalmi problémákról helyi szinten az önkormányzatnak nincs tudomása, ilyen megkeresés nem érkezett.

7.6 Következtetések: problémák beazonosítása, fejlesztési lehetőségek meghatározása

A fogyatékkal élők helyzete, esélyegyenlősége vizsgálata során településünkön	
beazonosított problémák	fejlesztési lehetőségek
A települési honlap nem „akadálymentesített”	Honlap szerkesztése
Nincsenek pontos információk a településen fogyatékosággal élők számáról, foglalkoztatásáról, iskolai végzettségéről	Adatgyűjtés. A fogyatékos személyek foglalkoztatási lehetőségeinek nyomon követése, együttműködés a helyi foglalkoztatókkal a foglalkoztatás biztosítása érdekében
A település még fel nem újított járdáinak rossz állapota	Járdák folyamatos karbantartása, felújítás

8. Helyi partnerség, lakossági önszerveződések, civil szervezetek és for-profit szereplők társadalmi felelősségvállalása

Településünkön a jogszabályok által előírt kötelezően ellátandó szolgáltatásokon és intézményeken túl szerepet kapnak a civil szervezetek és az egyház. Ezek lakosokat érintő tevékenysége jelentős. A lakosok többsége a katolikus egyházközösséghez tartozik, amely számos alkalmat biztosít hitük gyakorlásához a gyermekektől az idős korosztályig. A templom részben akadálymentesített, így is megadva az esélyt a mozgásukban korlátozott hívők bejutásához.

A lakosság, hitének gyakorlásán túl további számos közösségi rendezvényeken, programokon, szűrőnapokon, sportrendezvényeken stb...vehet részt. Ezek a Művelődési Ház, Könyvtár, BJT Agyagosszergényi Tagiskolája, a Vitnyédi Berekerdő Óvoda Agyagosszergényi Telephelye, Védőnői Szolgálat, az Önkormányzat és a civil szervezetek szervezésében valósulnak meg. Ezen intézmények és szervezetek a település különböző életkorú lakosságának biztosítanak tartalmas programokat. Valamennyi szervezet arra törekszik, hogy minél több, érdekes és hasznos élménnyel gazdagíthassa az érdeklődőket. Az ingyenes programok, mint pl. a családi nap, kreatív foglalkozások, különböző témájú előadások nagy sikernek örvendnek. Azonban fontos tényező, hogy mindezen programok színvonala az Önkormányzat pénzügyi helyzetétől függ. Az önkormányzat 1 fő közművelődési szakembert tud alkalmazni, aki jelenleg közösség építő tevékenységet végez.

Közösségi élet színterei

Egyházi programok (Szent László Plébánia szervezésében)

- misék, lelki gyakorlatok, közösségi önkéntes programok (72 óra kompromisszumok nélkül)

Sport rendezvények (Sportegyesület, iskola és óvoda szervezésében)

- labdarúgás, ping-pong versenyek, kerékpáros túrák, családi sport napok
- jóga kicsiknek és nagyoknak, aerobic
- karate oktatás kicsiknek

Prevenációs programok (Védőnői Szolgálat, Művelődési Ház és a Vöröskereszt helyi szervezet szervezésében)

- szűrőnapok, felvilágosító és egészségvédelmi előadások
- véradás lebonyolítása

Kulturális programok (Könyvtár, Művelődési Ház, Közi Horváth József Népfőiskola, Agyagosszergény Kiss István Néptáncgyűttes, Agyagosszergényért Baráti Kör Egyesület, Örökifjak Nyugdíjas Klub)

- kiállítások, hagyományörző búcsú, előadások
- táborok, kézműves foglalkozások, ünnepekre való készülődés, gyermekprogramok,
- zenei és gyermek előadások,
- nyugdíjas találkozók
- néptánc gyereknek és felnőtteknek
- Szakkör rendezvények

A lakosok információhoz való jutása az önkormányzat és a szervezetek honlapján, azok közösségi internetes oldalán, valamint szórólapokon, plakátokon keresztül valósul meg.

A településen működő és tevékeny civil szervezet némelyike saját bevételeiből, pályázati és/vagy önkormányzati támogatásból tartja fenn önmagát és szervezi mindennapjait, programjait, és nyújtja szolgáltatásait.

Az önkormányzat által nyújtott támogatások és az államháztartáson kívüli forrás átvételének szabályairól szóló 2/2018. (II.1.) rendelete értelmében évente pályázatot ír ki a civil szervezetek számára programjaik, tevékenységük támogatására.

A Közi Horváth József Népfőiskola

2011 decemberében alakult Agyagosszergényben, a közösségért felelősséget vállaló, tenni akaró, a kulturális értékeket védő, s a tudást és a tehetséget tisztelő, s azt fejleszteni kívánó tizenegy fő elhatározása révén. Céljuk, hogy magyarságtudatunkat, kereszténységünket erősítő, korszerű, általános-, és szakműveltségünket fejlesztő színvonalas előadás-sorozatok, rendezvényeket szervezzenek.

A népi hagyományok ápolásának ösztönzése, a lakóhelyhez való kötődést teremtő tevékenységi formák kibontakozásának elősegítése. A népfőiskolai tevékenység továbbvitele mellett, legalább olyan fontos feladatuknak, küldetésüknek tartják névadójuk, községünk egykori szülöttjének, posztumusz díszpolgárának, Msgr. Dr. Közi Horváth József pap-politikus-író szellemi örökségének ápolását.

Rendszeresen megszervezett programjaik közül néhány:

- Katonadal fesztivál
- Olvasóegylet
- Szent László napi hagyományőrző búcsú
- Faluismereti gyalogtúra

Agyagosszergényért Baráti Kör Egyesület

2021-ben az Agyagosszergényben élő családok alapították az egyesületet, amely biztos háttérrel nyújt a minden évben több alkalommal megrendezendő összejöveteleknek. Céljuk bekapcsolódni a település kulturális életébe, események, rendezvények lebonyolítása és támogatása. Rendszeresen megrendezésre kerülő programjaik pl:

- Nyárbúcsúztató családi nap
- Gyereknapi
- Adventi vásár és karácsonyi koncert

Agyagosszergényi Kis István Néptáncgyűttes

Az Agyagosszergényi Kiss István Néptáncgyűttes 2017-ben alakult, majd 2018-ban vette fel Kiss Istvánnak, Agyagosszergény egykori táncos egyéniség nevét. Névadójuk, és a falu egykori tanítója Koloszar Alfonz sokat tettek a helyi kultúra megőrzéséért és a falubeli néptáncsoportok szervezéséért.

Az ő munkásságukat folytatva működik az együttes, melynek tagjai 16 és 30 év közötti fiatalok, akik a tánc mellett lendülettel vetik bele magukat a helyi hagyományok éltetésébe. Büszkék, a több mint 3 éve működő legénycéhre, melyben nem csak az együttes tagjai tudják eljárni a verbunkot.

Legfőbb céljuk, hogy Agyagosszergény eddig kevésbé ismert tánckincsét és értékeit minél szélesebb közönséggel megismertessék. 2023 óta az együttes utánpótlását biztosítják a Vadgesztenye és a Suhancok csoportok, amelyekben 6 és 15 év közötti fiatalok táncolnak.

Rendszeres programjaik pl:

- Nyári kavalkád
- Legényavatás
- Májusfa állítás és kitáncolása
- Kézműves foglalkozások

Örökifjak Nyugdíjas Klub

Agyagosszergény Művelődéséért Közalapítvány

A község kulturális, művelődési lehetőségeinek kiszélesítése, a művelődési közösségek tartalmi munkái színvonalának emelése.

A településen működő és tevékeny civil szervezet némelyike saját bevételeiből, pályázati és/vagy önkormányzati támogatásból tartja fenn önmagát és szervezi mindennapjait, programjait, és nyújtja szolgáltatásait.

Az önkormányzat által nyújtott támogatások és az államháztartáson kívüli forrás átvételének szabályairól szóló 2/2018. (II.1.) rendelete értelmében évente pályázatot ír ki a civil szervezetek számára programjaik, tevékenységük támogatására.

A helyi könyvtári szolgáltató hely a győri Dr. Kovács Pál Könyvtár és Közösségi Tér szakmai és anyagi támogatásával működik. A könyvtár közreműködik és segítséget nyújt számos program szervezésében, ünnepek lebonyolításában.

Nemzetiségi önkormányzat a településen nem működik, más települések nemzetiségi önkormányzataival sem működik együtt.

A társadalmi partnerség és együttműködés egyik eszköze a HEP Fórumok szervezése.

HEP Fórumok segítségével a helyi állami, önkormányzati, egyházi és civil szervezetek között a hatékonyabb együttműködés alakulhat ki a célcsoportok esélyegyenlőségi problémáinak a beazonosításában, a problémákra adekvátan válaszoló intézkedések megfogalmazásában, összehangolásában, valamint a HEP intézkedéseinek megvalósításában, megkönnyítve így az önkormányzatok esélyteremtő feladatainak ellátását.

9. A helyi esélyegyenlőségi program nyilvánossága

Önkormányzatunk a Helyi Esélyegyenlőségi Program elfogadását megelőzően biztosítja minden, a településen működő intézmény, szolgáltató, szervezet részére a programra vonatkozó elképzelések megismerését, vélemény nyilvánítását, álláspontjuk, javaslataik programba történő beépítését.

Helyi Esélyegyenlőségi Program a Vitnyédi Közös Önkormányzati Hivatal Agyagosszergényi Kirendeltségében, az oktatási intézményekben mindenki számára elérhető, a település honlapján olvasható.

Agyagosszergény Község Önkormányzat Képviselő-testülete a fenti intézmények, civilszervezetek, valamint a lakosság meghívása mellett, nyilvános képviselő-testületi ülésen tárgyalja és fogadja el a Helyi Esélyegyenlőségi Programot.

A programban foglaltak végrehajtását időszakonként ellenőrizni, erről a jóváhagyó Képviselő-testületet tájékoztatni szükséges. A végrehajtással kapcsolatos kérdések tárgyalása, és az elért eredmények értékelése nem képzelhető el az érintettek részvétele nélkül.

1. A HEP IT részletei

A helyzetelemzés megállapításainak összegzése

Célcsoport	Következtetések	
	problémák beazonosítása rövid megnevezéssel	fejlesztési lehetőségek meghatározása rövid címmel
Romák és/vagy mélyszegény-ségben élők	Nincs pontos információ a mélyszegénységben élők számáról, iskolázottságáról és a foglalkoztatottságáról	A községben élő mélyszegénységben élőkről naprakész adatbázis készítése. A mélyszegénységben élők iskolai végzettségéről, foglalkoztatottságáról nyilvántartást vezetni. Felnőtt képző tanfolyamok szervezése.
	Kevés a közmunka programban résztvevő álláskeresők száma	Tartalmas közcélú foglalkoztatás a községben
	Életvezetési tanácsadás	Szűrőprogramok szervezése helyben Prevenációs előadások szervezése
Gyermekek	Nyári napközi megszervezése, szabadidő hasznos eltöltésének hiánya	Gyermekek nyári napközbeni ellátásának biztosítása, programok szervezése
	Pedagógus, gyógypedagógus hiány	Ösztönző rendszer kidolgozása pedagógusok, gyógypedagógusok településünkre vonzása érdekében
	Baba-Mama Klub aktívva tétele	Nem maradnak egyedül az anyukák a problémáikkal. A gyerekek megszokják a közösséget
	Szabadidő hasznos eltöltésének hiánya	Programok szervezése
Idősek	Helyben nem biztosítottak a szakorvosi ellátások	Az idősek egészségügyi ellátásának biztosítása
	A község nem rendelkezik még becstelt adattal sem informatikai jártasságokról	Az idősek informatikai jártasságának felmérése
	Szűrővizsgálatokon való részvételükről nincs adat	Adatgyűjtés, az idősek szűrővizsgálatokon való részvételének felmérése. Tájékoztató fórumok tartása a szűrővizsgálatok fontosságáról
	Idősek magányossága	Az idősek kulturális és fizikai aktivitást igénylő programokban történő részvételének ösztönzése
Nők	A gyesről illetve gyedről visszatérő nők nehezen tudnak munkába állni	A gyes-ről, gyed-ről visszatérő nők segítése, képzések szervezése számukra
	Bölcsődés korú gyermekek elhelyezése	Intézményrendszer fejlesztése
	Szűrővizsgálatok igénybevétele	Kialakult betegségek súlyosságának csökkentése
Fogyatékkal élők	A települési honlap nem „akadálymentesített”	Honlap fejlesztése
	Nincsenek pontos információk a településen fogyatékos-sággal élők számáról, foglalkoztatásáról, iskolai végzettségéről	Adatgyűjtés. A fogyatékos személyek foglalkoztatási lehetőségeinek nyomon követése, együttműködés a helyi foglalkoztatókkal a foglalkoztatás biztosítása érdekében
	A település még fel nem újított járdáinak rossz állapota	Járdák folyamatos karbantartása, felújítása
Több célcsoportot érintő, településszintű megállapítás	A csapadékvíz elvezetése nem minden utcán megfelelő	A csapadékvíz elvezető hálózat megfelelő szintű kiépítése a településen
	Járdák állapota nem megfelelő, nagy részük felújításra szorul	Pályázati lehetőségek megnyílásával felújítások és bővítések elvégzése, a meglévő járdák felújítása, szilárd burkolattal történő ellátása Biztonságos közlekedés
	A községben nincs beépíthető építési telek	Új építési telek kialakítása
	Közösségi tér kialakítása szükséges	Közösségi tér kialakítása, ahol minden generáció megtalálja a számára kedvező elfoglaltságot

iJövőképünk

Olyan településen kívánunk élni, ahol a mélyszegénységben élők minél előbb felzárkózhatnak az átlag életszínvonalhoz.

Kiemelt területnek tartjuk a gyerekek a gyerekek számának növekedését, és a gyerekes családok támogatását a településen.

Folyamatosan odafigyelünk az idősek életminőségének javítására.

Elengedhetetlennek tartjuk a nők esetén, hogy ugyanolyan eséllyel vegyenek részt a munka világában, mint a férfiak.

Különös figyelmet fordítunk a fogyatékkal élők életkörülményeinek javítására, és a különböző szolgáltatásokhoz jutását elősegítjük.

Az intézkedési területek részletes kifejtése (intézkedésenként, kitöltése javasolt, opcionális)

2. Összegző táblázat - A Helyi Esélyegyenlőségi Program Intézkedési Terve (HEP IT)

	A	B	C	D	E	F	G	H	I	J	K	L
Intézkedés sorszáma	Az intézkedés címe, megnevezése	A helyzetelemzés következtetéseiben feltárt esélyegyenlőségi probléma megnevezése	Az intézkedéssel elérni kívánt cél	A célkitűzés összehangja egyéb stratégiai dokumentumokkal	A cél kapcsolódása országos szakmai politikai stratégiákhoz	Az intézkedés tartalma	Az intézkedés felelőse	Az intézkedés megvalósításának határideje	Az intézkedés eredményességét mérő indikátor(ok)	Az intézkedés megvalósításához szükséges erőforrások (humán, pénzügyi, technikai)	Az intézkedés eredményeinek fenntarthatósága	Önkormányzatok közötti együttműködésben megvalósuló intézkedés esetében az együttműködés bemutatása
0. Település szintű probléma												
1	Csapadékvíz hálózat fejlesztése, bővítése	A csapadékvíz elvezetése nem minden utcán megfelelő	A csapadékvíz elvezető hálózat megfelelő szintű kiépítése a településen	Gazdasági Program, Településrendezési terv		Tervezés, kivitelezés, műszaki ellenőrzés, engedélyeztetés	polgármester	2029. 12. 31. (hétfő)	Épített nyílt árok hossza	Pályázat, humán erőforrás	A kiépített csapadékvíz hálózat folyamatos karbantartással fenntartható	nem releváns
2	Járdahálózat fejlesztése	Járdák állapota nem megfelelő, nagyrésztük felújításra szorul	Pályázati lehetőségek megnyílásával felújítások és bővítések elvégzése, a meglévő járdák felújítása, szilárd burkolattal történő ellátása Biztonságos közlekedés	Gazdasági Program, Településrendezési terv	Magyar Nemzeti Társadalmi Felzárkóztatási Stratégia Fenntartható Fejlődési Keretrendszer	Pályázati lehetőségek a források felhasználására és bővítésére, valamint kialakítása az újonnan kialakított utcákban	polgármester	2029. 12. 31. (hétfő)	Az épített járdák hossza	Pályázati erőforrás, önkormányzati önerő biztosítása	Folyamatos karbantartással fenntartható	nem releváns
3	Építési telkek kialakítása	A községben nincs beépíthető építési telkek	Új építési telkek kialakítása	Településrendezési Terv Gazdasági Program	Magyar Nemzeti Társadalmi Felzárkóztatási Stratégia	Új építési telkek kialakítása, szükséges telkek megvétele, közművesítése	polgármester	2029. 12. 31. (hétfő)	Új építési telkek száma	Pályázati támogatás, saját erő		nem releváns
4	Szabadidő hasznosítottatása, generációk találkozása	Közösségi tér kialakítása szükséges	Közösségi tér kialakítása, ahol minden generáció megtalálja a számára kedvező elfoglaltságot	Gazdasági Program Költségvetési koncepció		Programszervezés Pályázatfigyelés	polgármester, civil szervezetek, kulturális munkatárs	2029. 12. 31. (hétfő)	Fiatalabb és az idősebb generáció találkozása	Humán, pályázati erőforrás		nem releváns
I. A mélyszegénységben élők és a romák esélyegyenlősége												
1	Munkavállalási lehetőségek feltárása	Munkanélküliség, közfoglalkoztatás	Munkanélküliség csökkentése, megélhetés javulása	Gazdasági program	Magyar Nemzeti Társadalmi Felzárkóztatási Stratégia 2030	Kapcsolat felvétel a Foglalkoztatási Osztállyal. Át és tovább képzések, tanfolyamok megszervezésében való részvétel, képzések helyének biztosítása.	polgármester	2029. 12. 31. (hétfő)	Vagyon helyzet	Humán erőforrás. Pályázati és önkormányzati támogatás.	Adatbázis évenkénti frissítésével. Át-és továbbképzéseken való részvétellel könnyebben tudnak elhelyezkedni, ezáltal csökken a mélyszegénységben élők száma.	Nem releváns
2	Életvezetési tanácsadás	Életminőség javítását megcélzó programok	Életminőség javítása		Magyar Nemzeti Társadalmi Felzárkóztatási Stratégia	A házi orvos, szakorvosok és a védőnői Szolgálat,	Védőnői Szolgálat,	2029. 12. 31. (hétfő)	Szűrővizsgálatokon résztvevők száma	Családsegítő szolgálaton	Pályázati céloktól függő. A közmunka	nem releváns

		szervezése			közhasznó szervezet	Stratégia	együttműködésével tájékoztató fórumok tartása az életminőség javításának fontosságáról	Háziorvos		emelkedése	keresztül az ellátottak száma	programban résztvevők számának emelkedésével, csökken a nyilvántartott álláskeresők száma.	
II. A gyermekek esélyegyenlősége													
1	Ősztönző rendszer kidolgozása pedagógusok, gyógyterapeutaik településünkön vonzása érdekében	Pedagógus, gyógyterapeuta szakemberek hiánya	Pedagógusok és gyógyterapeuták számának emelkedése a településen	Az óvoda pedagógiai, szakmai programja	Nemzeti Ifjúsági Stratégia (2009-2024)	Ősztönző rendszer kidolgozása	polgármester	2029. 12. 31. (hétfő)	Pedagógusok, gyógyterapeuták számának növelése	Önkormányzat költségvetése	Adatbázis évenkénti frissítésével pontos adatokat tudunk, ezáltal megszervezhető a felzárkóztatás is.	Nem releváns	
2	Nyári napközi	Nem megoldott a nyári, napközbeni felügyelete	Az általános iskolások, nyári, napközbeni felügyeletének megszervezése	Pedagógiai Program Agyagoszerény Községi költségvetési rendelete	"Legyen jobb a gyermekeknek" Nemzeti Stratégia 2007-2032	Programok szervezése és lebonyolítása Gyermekek szüneti felügyeletének biztosítása	Kulturális munkatárs	2029. 12. 31. (hétfő)	Résztvevők száma	Nyári napközizés a helyszínt az önkormányzat, a pályázati lehetőségek kihasználásával oktatási intézmény biztosítja	Önkormányzati támogatással, pályázati lehetőségek kihasználásával a nyári napközi fenntartható	Nem releváns	
3	Baba-Mama Klub	Baba-Mama klub működtetése	A GyES-en, GYED-en lévő kismamák sokan egyedül, sok esetben nincs a közelükben nagyszülő, így nehezebben tudnak társadalmi kapcsolatokat építeni. Mindemelett fontos a gyermekek közösségi életre nevelése, mielőtt óvodába mennek.	Gazdasági Program	Magyar Nemzeti Társadalmi Felzárkóztatási Stratégia „Legyen jobb a gyermekeknek” Nemzeti Stratégia (2007-2032) A nők szerepének erősítése a családban és a társadalomban” (2021-2030)	Adatgyűjtés, tájékoztatás, Baba-Mama Klub működése	védőnő, polgármester	2029. 12. 31. (hétfő)	Baba-Mama klub létrejötte, létszámának folyamatos emelkedése Az anyukák nem maradnak egyedül problémáikkal, megoszthatják azokat, tanácsokat kapnak. A gyerekek pedig megszokják a közösségi életet, a közös játékot.	Önkormányzat költségvetése, pályázatok	Baba-Mama Klub folyamatos működtetése	Nem releváns	
III. A nők esélyegyenlősége													
1	Nők visszatérése a munka világába	A gyerekről illetve a gyerekről visszaterő nők nehezen tudnak munkába állni.	A gyerekről illetve a gyerekről visszaterő nők nehezen tudnak munkába állni.	Gazdasági Program	A nők szerepének erősítése a családban és a társadalomban” (2021-2030)	Együttműködés a Foglalkoztatási Osztállyal, pályázati lehetőségek nyomon követése, helybiztosítása a képzésekhez. Munkalehetőségek keresése	polgármester	2029. 12. 31. (hétfő)	Nők munkaerőpiacra való elhelyezkedésének aránya	Humán, technikai	Adatbázis évenkénti frissítésével, képzések szervezésével elérhető, hogy minél több kisgyermekes anyuka térjen vissza a munka világába. Folyamatos kapcsolattartás	Nem releváns	
IV. Az idősek esélyegyenlősége													
1	Digitális közbiztonság	Időseket, egyedül élőket veszélyeztető	Időseket az online térben veszélyeztető	nincs	Időügyi nemzeti stratégia	Felvilágosító előadások biztosítása	polgármester, körzeti megbí-	2029. 12. 31. (hétfő)	A településen élő, az online térben	Önkormányzati forrás biztosítása,	Védőnői és a családsegítő szolgálat	Nem releváns	

		digitális felületen történő bűncselekmények	bűncselekmények elleni védelem megteremtése			felhívások, szóróanyagok biztosítása.	zott		mozgó, valamennyi idős bevonása. Az ellenük elkövetett bűncselekmények teljes visszaszorítása.	önkéntes munka	fenntartásán keresztül folyamatosan.	
2	Idősen is egészségesen	Az idősök számának emelkedésével és az egészségügyi állapotuk általános romlásával együtt folyamatosan nő az ellátásra szoruló idősök száma	Területi szűrések lehetőségeinek feltérképezése, az érintett lakosság hangsúlyosabb bevonása, az egészségügyi mutatók javítása, az egészségtudatosabb életmód feltételeinek megteremtése. Életminőség javulása. Falugondnoki szolgálat igénybevétele	nincs	Idősügyi Nemzeti Stratégia (2010-2022), (2023-2024)	Célcsoport felkutatása, elérése. Tájékoztató felhívás küldése az érintetteknek a szűrővizsgálatok fontosságáról. Kapcsolatfelvétel a szűrővizsgálatokat végző szervezetekkel. Szakellátás elősegítése.	polgármester	2029. 12. 31. (hétfő)	Célcsoport elérése. A lakossági szűrővizsgálatokon a résztvevők számának emelkedése.	Humán, pályázati		Nem releváns
3	Közösség az idősekért	Az idősebb korosztály elszigetelésének veszélye, az elmagányosodás egy kisebb rétegénél megfigyelhető	Az időskorú lakosság részvételi aránya emelkedjen a közösségi programokon. Kirekesztettség csökkentése, társadalmi elfogadás.	Gazdasági Program	Idősügyi Nemzeti Stratégia	Rendszeres tájékoztatás a programokról több kommunikációs csatornán. A programokra való eljutásuk segítségével a jelenlévők arányának emelése.	polgármester, civil szervezetek	2029. 12. 31. (hétfő)	Részvételi arányuk emelkedik a közösségi programokon	Humán, technikai és pénzügyi	folyamatos	Nem releváns
V. A fogyatékkal élők esélyegyenlősége												
1	A középületek teljeskörű akadálymentesítése	A középületek csak részben akadálymentesítettek	Akadálymentesség minden közintézmény települési szinten	nincs	Országos Fogyatékosügyi Program (2015-2025)	Pályázati lehetőségek felkutatása, lebonyolítása	Önkormányzat	2029. 12. 31. (hétfő)	A nem akadálymentesített középületek száma csökken	Pályázati forrás biztosítása, önerő biztosítása az éves költségvetés keretein belül. Pályázatot benyújtó személy biztosítása	Maradandó, hosszú távon biztosított a fogyatékkal élők életének akadálymentesítése.	Nem releváns
2	A település honlapjának akadálymentesítése	A település honlapja nem akadálymentesített	Az információhoz jutás területén az egyenlő esélyek biztosítása az akadálymentes honlap megvalósításával.	nincs	Országos Fogyatékosügyi Program	Honlap szerkesztése, akadálymentesítése, pályázat figyelése a kivitelezés megvalósításához.	polgármester	2029. 12. 31. (hétfő)	honlapot használók száma	Humán, technikai, pénzügyi és pályázati	Honlap fenntartásával és folyamatos frissítésével.	Nem releváns
3	Felmérés készítése a településen élő fogyatékosokról	Nincsenek pontos információk a településen fogyatékosokkal élők számáról, foglalkoztatásukról, iskolai végzettségükéről	a fogyatékosok számának és munkalehetőségeinek meghatározása	nincs	Országos Fogyatékosügyi Program (2015-2025)	adatgyűjtés, foglalkoztatási lehetőségek nyomon követése, együttműködés a helyi és térségbeli foglalkoztatókkal a foglalkoztatásuk biztosítása	polgármester	2029. 12. 31. (hétfő)	Fogyatékosok számának megismerése, munkába állók száma	Humán, technikai, pénzügyi	A fogyatékkal élőkéről pontos adatokat tudunk, ezért a segítség is megfelelő lesz.	Nem releváns

					érdekében						
--	--	--	--	--	-----------	--	--	--	--	--	--

3. Megvalósítás

3.1 A megvalósítás előkészítése

Önkormányzatunk az általa fenntartott intézmények vezetői számára feladatul adja és ellenőrzi, a településen működő nem önkormányzati fenntartású intézmények vezetőit pedig partneri viszony során kéri, hogy a Helyi Esélyegyenlőségi Programot valósítsák meg, illetve támogassák.

Önkormányzatunk azt is kéri intézményeitől és partnereitől, hogy vizsgálják meg, és a program elfogadását követően biztosítsák, hogy az intézményük működését érintő, és az esélyegyenlőség szempontjából fontos egyéb közszolgáltatásokat meghatározó stratégiai dokumentumokba és iránymutatásokba épüljenek be és érvényesüljenek az egyenlő bánásmódra és esélyegyenlőségre vonatkozó azon kötelezettségek, melyek az önkormányzat Helyi Esélyegyenlőségi Programjában részletes leírásra kerültek.

Önkormányzatunk elvárja, hogy intézményei a Helyi Esélyegyenlőségi Program Intézkedési Tervében szereplő vállalásokról, az őket érintő konkrét feladatokról intézményi szintű akcióterveket és évente cselekvési ütemterveket készítsenek.

Önkormányzatunk a HEP kidolgozására és megvalósítására, továbbá értékelésére, ellenőrzésére és az ennek során nyert információk visszacsatolására, valamint a programba történő beépítésének garantálására **Helyi Esélyegyenlőségi Programért Felelős Fórumot** hoz létre és működtet.

A fentiekkel kívánjuk biztosítani, hogy az HEP IT-ben vállalt feladatok településünkön maradéktalanul megvalósuljanak.

3.2 A megvalósítás folyamata

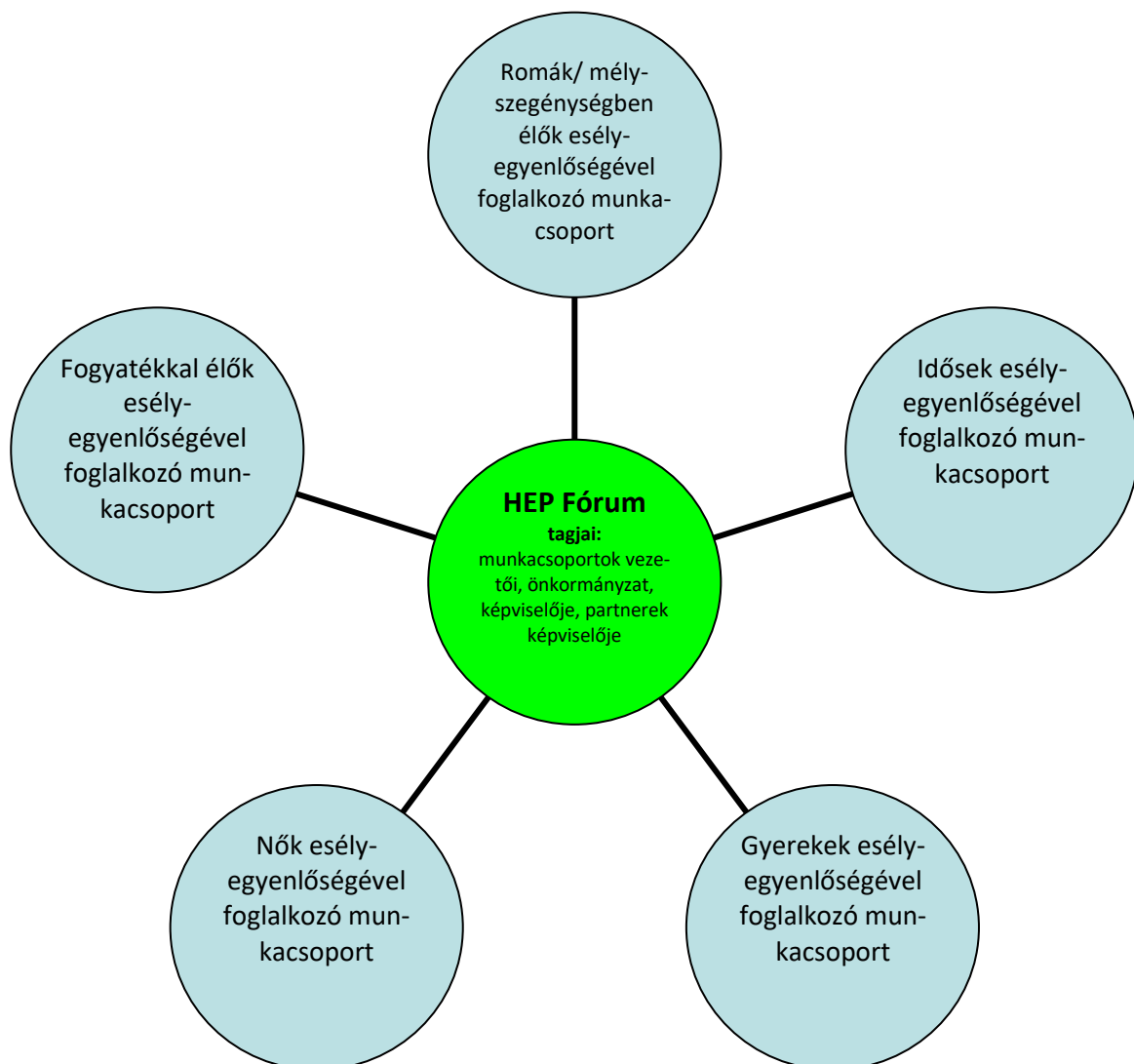
A társadalmi partnerség és együttműködés egyik eszköze a HEP Fórumok szervezése lehet. HEP Fórumok segítségével a helyi állami, önkormányzati, egyházi és civil szervezetek között a hatékonyabb együttműködés alakulhat ki. a célcsoportok esélyegyenlőségi problémáinak a beazonosításában, a problémákra adekvátan válaszoló intézkedések megfogalmazásában, összehangolásában, valamint a HEP intézkedéseinek megvalósításában, megkönnyítve így az önkormányzatok esélyteremtő feladatainak ellátását.

A HEP Fórum feladatai:

- a célcsoportok esélyegyenlőségi problémáinak a beazonosítása, a problémákra adekvátan válaszoló intézkedések megfogalmazása, összehangolása,
- a HEP intézkedéseinek megvalósításában, az HEP IT megvalósulásának figyelemmel kísérése, a HEP IT-ben lefektetett célok megvalósulásához szükséges beavatkozások évenkénti felülvizsgálata,

- annak figyelemmel kísérése, hogy a megelőző időszakban végrehajtott intézkedések elősegítették-e a kitűzött célok megvalósulását, és az ezen tapasztalatok alapján esetleges új beavatkozások meghatározása
- a HEP IT aktualizálása, az esetleges változások beépítése a HEP IT-be, a módosított HEP IT előkészítése képviselő-testületi döntésre
- az esélyegyenlőséggel összefüggő problémák megvitatása
- a HEP IT és az elért eredmények nyilvánosság elé tárása, dokumentálása, kommunikálása

Az esélyegyenlőség fókuszban lévő célcsoportjaihoz és/vagy kiemelt problématerületekre a terület aktorainak részvételével **tematikus munkacsoportokat alakíthatunk 2 ezer fő feletti településeken (opcionális)** az adott területen kitűzött célok megvalósítása érdekében. A munkacsoportok vezetői egyben tagjai az Esélyegyenlőségi Fórumnak is, a munkacsoportok rendszeresen (minimum évente) beszámolnak munkájukról az Esélyegyenlőségi Fórum számára.



A HEP Fórum működése:

A Fórum legalább két évente, a felülvizsgálatok és az új HEP elfogadása előtt, de szükség esetén ennél gyakrabban ülésezik.

A Fórum működését megfelelően dokumentálja, üléseiről jegyzőkönyv készül.

A Fórum javaslatot tesz az HEP IT megvalósulásáról készített beszámoló elfogadására, vagy átdolgoztatására, valamint szükség szerinti módosítására.

A HEP Fórum egy-egy beavatkozási terület végrehajtására felelőst jelölhet ki tagjai közül.

A HEP Fórumok javasolt összetétele:

Tagok

- a település polgármestere,
- a település/közös önkormányzatok jegyzője,
- helyi nemzetiségi önkormányzatok vezetői,
- beavatkozási területekhez kapcsolódó önkormányzati bizottságok képviselői,
- helyi/térségi releváns közszolgáltató intézmények képviselői,
- meghatározó helyi/térségi gazdasági szereplők, munkáltatók képviselői,
- 2 000 fő lakosságszám feletti települések esetében a Szociálpolitikai Kerekasztal képviselői,
- helyi jelzőrendszeri felelős,
- a településen működő - a HEP célcsoportjai kapcsán érintett - civil szervezetek és egyházak képviselői,
- A HEP intézkedési tervében szereplő intézkedések végrehajtásáért felelős intézmények, szervezetek képviselői,
- a település HEP referense,
- a rendvédelmi és közbiztonsági szervezetek képviselői,
- egyéb tagok (pl. tapasztalati szakértőként valamely célcsoportban érintett személy, vagy a településen aktív szerepet vállaló személyek).

Állandó meghívottak

- a település képviselő-testületének tagjai,
- az illetékes esélyegyenlőségi mentor,
- tankerületi központ képviselője,
- környező települések önkormányzati szereplői,
- járási jelzőrendszeri tanácsadó,
- egyéb meghívottak (járási hivatalok beavatkozási területekhez és célcsoportokhoz kapcsolódó szervezeti egységeinek képviselői, térségi felzárkózási programok képviselői).

3.3 Monitoring és visszacsatolás

A Helyi Esélyegyenlőségi Program megvalósulását, végrehajtását a HEP Fórum ellenőrzi, és javaslatot készít a HEP szükség szerinti aktualizálására az egyes beavatkozási területek felelőseinek, illetve a létrehozott munkacsoportok beszámolóinak alapján.

3.4 Nyilvánosság

A program elfogadását megelőzően, a véleménynyilvánítás lehetőségének biztosítása érdekében nyilvános fórumot hívunk össze.

A véleményformálás lehetőségét biztosítja az Helyi Esélyegyenlőségi Program nyilvánosságra hozatala is, valamint a megvalósítás folyamatát koordináló HEP Fórum első ülésének mihamarabbi összehívása.

A nyilvánosság folyamatos biztosítására legalább évente tájékoztatjuk a program megvalósításában elért eredményekről, a monitoring eredményeiről a település döntéshozóit, tisztségviselőit, az intézményeket és az együttműködő szakmai és társadalmi partnerek képviselőit.

A HEP Fórum által végzett monitoring vizsgálatok eredményeit nyilvánosságra hozzuk a személyes adatok védelmének biztosítása mellett. A nyilvánosság biztosítására az önkormányzat honlapja, a helyi média áll rendelkezésre. Az eredményekre felhívjuk a figyelmet az önkormányzat és intézményeinek különböző rendezvényein, beépítjük kiadványainkba, a tolerancia, a befogadás, a hátrányos helyzetűek támogatásának fontosságát igyekszünk megértetni a lakossággal, a támogató szakmai és társadalmi környezet kialakítása érdekében.

3.5 Kötelezettségek és felelősség

Az esélyegyenlőséggel összefüggő feladatokért az alábbi személyek/csoportok felelősek:

A Helyi Esélyegyenlőségi Program végrehajtásáért az önkormányzat részéről a polgármester felel.

- Az ő feladata és felelőssége a HEP Fórum létrejöttének szervezése, működésének sokoldalú támogatása, az önkormányzat és a HEP Fórum közötti kapcsolat biztosítása.
- Folyamatosan együttműködik a HEP Fórum vezetőjével.
- Felelősségi körébe tartozó, az alábbiakban felsorolt tevékenységeit a HEP Fórum bevonásával és támogatásával végzi. Így
 - o Felel azért, hogy a település minden lakója és az érintett szakmai és társadalmi partnerek számára elérhető legyen a Helyi Esélyegyenlőségi Program.
 - o Figyelemmel kíséri azt, hogy az önkormányzat döntéshozói, tisztségviselői és intézményeinek dolgozói megismerik és követik a HEP-ben foglaltakat.
 - o Támogatnia kell, hogy az önkormányzat, illetve intézményeinek vezetői minden ponton megkapják a szükséges felkészítést és segítséget a HEP végrehajtásához.
 - o Kötelessége az egyenlő bánásmód elvét sértő esetekben meg tennie a szükséges lépéseket, vizsgálatot kezdeményezni, és a jogsértés következményeinek elhárításáról intézkedni

A település vezetése, az önkormányzat tisztségviselői és a települési intézmények vezetői

- felelősek azért, hogy ismerjék az egyenlő bánásmódra és esélyegyenlőségre vonatkozó jogi előírásokat, biztosítsák a diszkriminációmentes intézményi szolgáltatásokat, a befogadó és toleráns légkört, és megragadjanak minden alkalmat, hogy az esélyegyenlőséggel kapcsolatos ismereteiket bővítő képzésen, egyéb programon részt vegyenek.
- Felelőségük továbbá, hogy ismerjék a HEP IT-ben foglaltakat és közreműködjenek annak megvalósításában.
- Az esélyegyenlőség sérülése esetén hivatalosan jelezzék azt a HEP IT kijelölt irányítóinak.
- Az önkormányzati intézmények vezetői intézményi akciótervben gondoskodjanak az Esélyegyenlőségi Programban foglaltaknak az intézményükben történő maradéktalan érvényesüléséről.

Szükséges továbbá, hogy a jogszabály által előírt feladat-megosztás, együttműködési kötelezettség alapján a települési önkormányzattal kapcsolatban álló szereplők ismerjék a HEP-et, annak megvalósításában aktív szerepet vállaljanak.

3.6 Érvényesülés, módosítás

Amennyiben a **kétévente előírt** – de ennél gyakrabban, pl. évente is elvégezhető - **felülvizsgálat** során kiderül, hogy a HEP IT-ben vállalt célokat nem sikerül teljesíteni, **a HEP Fórum megvitatja a beavatkozási tevékenységek korrekciójára, kiegészítésére vonatkozó intézkedési tervjavaslatát** annak érdekében, hogy a célok teljesíthetők legyenek.

Az HEP IT-t mindenképp módosítani szükséges, ha megállapításaiban lényeges változás következik be, illetve amennyiben a tervezett beavatkozások nem elegendő módon járulnak hozzá a kitűzött célok megvalósításához.

Az egyenlő bánásmód elvét sértő esetekben az HEP IT végrehajtásáért felelős személy megteszi a szükséges lépéseket, vizsgálatot kezdeményez, és intézkedik a jogsértés következményeinek elhárításáról.

4. Elfogadás módja és dátuma

I. Agyagosszergény Község Helyi Esélyegyenlőségi Programjának szakmai és társadalmi vitája megtörtént. Az itt született észrevételeket a megvitatást követően a HEP Intézkedési Tervébe beépítettük.

II. Ezt követően Agyagosszergény Község képviselő-testülete a Helyi Esélyegyenlőségi Programot (melynek része az Intézkedési Terv) megvitatta és 52/2024. (IX.19.) számú határozatával elfogadta.

Csatolt melléklet:

- képviselő testület elfogadó határozatának kivonata

A kötelező táblák és az összefoglaló IT tábla nem a melléklete a HEP-nek hanem az egységes szerkezetbe foglalt HEP kötelező eleme!

Agyagosszergény, 2024. 09. 23.



[Handwritten signature]
Aláírás

Agyagosszergény Község Önkormányzata Képviselő – testülete

14/2024./Ny.

JEGYZŐKÖNYVI KIVONAT

Készült: Agyagosszergény Község Önkormányzat Képviselő-testületének 2024. szeptember 19-én tartott nyilvános testületi ülésének jegyzőkönyvéből.

Tárgy: Helyi Esélyegyenlőségi Program felülvizsgálata

Agyagosszergény Község Önkormányzat képviselő-testület 5 egyhangú igenlő szavazattal, 0 nem és 0 tartózkodás mellett az alábbi határozatot hozta:

52/2023. (IX.19.) sz. határozat:

Agyagosszergény Község Önkormányzat Képviselő-testülete úgy határozott, hogy a Helyi Esélyegyenlőségi Programot jóváhagyja az előterjesztés szerint és a felülvizsgált dokumentum aláírására felhatalmazzák a polgármestert és a jegyzőt.

Felelős: polgármester

Határidő: azonnal

K.m.f.


Radics Attila sk.
polgármester

Csillagné dr. Fábíán Éva sk.
jegyző

A kivonat hitelül:

Agyagosszergény, 2024. 09.23.




Csillagné dr. Fábíán Éva
jegyző

Agyagosszergény Község Önkormányzata Képviselő – testülete

14/2024./Ny.

JEGYZŐKÖNYVI KIVONAT

Készült: Agyagosszergény Község Önkormányzat Képviselő-testületének 2024. szeptember 19-én tartott nyilvános testületi ülésének jegyzőkönyvéből.

Tárgy: Helyi Esélyegyenlőségi Program felülvizsgálata

Agyagosszergény Község Önkormányzat képviselő-testület 5 egyhangú igenlő szavazattal, 0 nem és 0 tartózkodás mellett az alábbi határozatot hozta:

52/2023. (IX.19.) sz. határozat:

Agyagosszergény Község Önkormányzat Képviselő-testülete úgy határozott, hogy a Helyi Esélyegyenlőségi Programot jóváhagyja az előterjesztés szerint és a felülvizsgált dokumentum aláírására felhatalmazzák a polgármestert és a jegyzőt.

Felelős: polgármester

Határidő: azonnal

K.m.f.


Radics Attila sk.
polgármester

Csillagné dr. Fábíán Éva sk.
jegyző

A kivonat hitelélül:

Agyagosszergény, 2024. 09.23.




Csillagné dr. Fábíán Éva
jegyző